INNEHÅLLSFÖRTECKNING

	Servisventiler av segjärn	12
	Servisventiler av mässing	14
	Servisventiler av POM	16
	Slussventiler med fläns	18
	Slussventiler förberedda för manöverdon	19
	Slussventiler med Supa maxi kopplingar	20
	Slussventiler för huvudledning	21
	Stübbe kulventiler för vatten	21
	Slussventiler med PE-rör	22
	Kombiventiler	24
	Dubbelexcentriska vridspjällsventiler	25
	Centriska vridspjällsventiler	26
	Flänspackningar med stålkärna	27
	Garnityr till vridspjäll 756	28
	Garnityr till servisventiler	29
	Garnityr till slussventiler DN 50-600	32
	Betäckningar av segjärn	33
	Betäckningar av komposit	33
	Garnityrstöd, låsbygel, demonteringsverktyg, stödhylsa	34
	T-nyckel, spindelshylsa, saxpinnar, nyckelhylsa, handratt	34
	Brandposter	35
	Tillbehör till brandposter	37
	Avluftningsventiler	38
	Tryckreduceringsventiler	39
	Klaffbackventiler och tillbehör	40
	Servisventiler med NBR-gummi	41
	Slussventiler med PE-rör	42
	Slussventiler med fläns	42
	Slussventiler förberedda för manöverdon	43
	Slussventiler med pneumatiska manöverdon	43
	Backventiler med klaff	44
	Backventiler med kula	45
	Skjutspjällsventiler	46
	Slussluckor	47
	Avluftningsventiler	48

 Copyright©AVK SVERIGE AB 2018

Slussventiler med fläns 49

Slussventiler med PE-rör 49

Servisventiler 49

Flänspackningar med stålkärna 50

Stübbe kulventiler för gas 51

Garnityr till Stübbe kulventiler 51

Betäckningar i plast 51

Flänsad ventil med lägesvisare 52

Flänsad ventil med stigande spindel 52

Vridspjällsventiler 52

Slussventil med rilländar 52

Kombiflänsar 53


Supa Plus™ kopplingar och adaptrar 55

Universala AVK Flex kopplingar och adaptrar 56

Montageboxar 57

Supa Lock™ System 58

Supa Maxi™ 62

Dimensionering av teleskopgarnityr 66

YD vattenledningsrör 68

Teknisk information 70

Gummi specifikationer 72

Certifikat 74

Vi reserverar oss för tryckfel och rättigheter till tekniska ändringar förbehålles AVK Sverige AB

SERVISVENTILER AV SEGJÄRN

Ventilerna har dricksvattengodkänt EPDM-gummi
Elektrostatiskt applicerad epoxi-beläggning enligt DIN 30677-2 och GSK riktlinjer
Kan fås med klämringskoppling, insticksskoppling, PRK-mutter eller med PE-ändar
Dricksvattengodkända av KIWA

Serie 03/90-005
Servisventil
med dragfasta PRK-kopplingar för PE-rör
Segjärn
Epoxibeläggning in- och utvändigt
PN 16
DN 20-50

AVK nr.	RSK nr.	DN	PE-rör	PN	Vikt (kg)	Enh/pall
03-025-90-00	4303103	20	25	16	3,2	64
03-032-90-00	4303111	25	32	16	3	65
03-040-90-00	4303129	32	40	16	3,1	58
03-050-90-00	4303137	40	50	16	6,5	41
03-063-90-00	4303145	50	63	16	6,1	32

Serie 03/93-005
Servisventil med dragfasta PRK-kopplingar för PE-rör
Segjärn
Emaljbelagd invändigt
Epoxibeläggning utvändigt
PN 16
DN25-32

AVK nr.	RSK nr.	DN	PE-rör	PN	Vikt (kg)	Enh/pall
03-032-93-001	4303147	25	32	16	3	80
03-040-93-001	4303148	32	40	16	3,1	60
03-050-93-001	4303149	40	50	16	5,2	50
03-063-93-001	4303150	50	63	16	6,4	40

Serie 03/00-010
Servisventil
med invändig gänga
Segjärn
Epoxibeläggning in- och utvändigt
PN 16
DN 25-50

AVK nr.	RSK nr.	DN	BSP	PN	Vikt (kg)	Enh/pall
03-025-00-001	4255425	20	¾"	16	2,8	96
03-032-00-001	4301974	25	1"	16	2,8	96
03-040-00-001	4301982	32	1¼"	16	3,3	88
03-050-00-001	4301990	40	1½"	16	4,7	55
03-063-00-001	4302006	50	2"	16	6,4	48

Serie 03/30-005
Servisventil
med dragfasta insticksmuffar för PE-rör
Segjärn
Epoxibeläggning in- och utvändigt
PN 16
DN20-50

Demonteringsverktyg för PE-rör finns på sidan 34

AVK nr.	RSK nr.	DN	PE-rör	PN	Vikt (kg)	Enh/pall
03-025-30-00	4255426	20	25	16	3,2	70
03-032-30-00	4302063	25	32	16	3,5	64
03-040-30-00	4302071	32	40	16	4	58
03-050-30-00	4302089	40	50	16	7	36
03-063-30-00	4302097	50	63	16	8,5	27

 Copyright©AVK SVERIGE AB 2018

Serie 03/65-005
Servisventil
med dragfasta
skruvkopplingar för PE-rör
Segjärn
Epoxibeläggning in- och
utvändigt
PN 16
DN 25-50

AVK nr.	RSK nr.	DN	PE-rör	PN	Vikt (kg)	Enh/pall
03-032-65-001	4302072	25	32	16	3,1	70
03-040-65-001	4302073	32	40	16	3,7	64
03-050-65-001	4302074	40	50	16	5,8	41
03-063-65-001	4302075	50	63	16	7,2	36

Serie 03/85-005
Servisventil
med utvändig gänga/
dragfast skruvkoppling för
PE-rör
Segjärn
Epoxibeläggning in- och
utvändigt
PN 16
DN 25-32

AVK nr.	RSK nr.	DN	PE-rör	BSP	PN	Vikt (kg)	Enh/pall
03-032-83-001	4302077	25	32	1¼"	16	3	70
03-032-85-001	4302076	25	32	1"	16	3	70
03-040-84-001	4302078	32	40	1"	16	3,3	70
03-040-85-001	4302079	32	40	1¼"	16	3,1	70

Serie 36/8X-116
Servisventil för
direkt sammansvetsning med
PE-rör
Segjärn
Epoxibeläggning
in- och utvändigt
PN 16
DN 25-50

AVK nr.	RSK nr.	DN	PE-rör	PN	Vikt (kg)	Enh/pall
36-032-80-163	4255205	25	32	16	5,1	18
36-040-80-163	4255206	32	40	16	5,5	14
36-050-80-163	4255207	40	50	16	5,6	12
36-063-80-163	4255208	50	63	16	6,8	9

Serie 36/87-167
Servisventil för
direkt sammansvetsning
med PE-rör
Segjärn
Epoxibeläggning utvändigt
Emaljbelagd invändigt
PN 16
DN 25-50

AVK nr.	RSK nr.	DN	PE-rör	PN	Vikt (kg)	Enh/pall
36-032-87-167	4255213	25	32	16	5,1	18
36-040-87-167	4255214	32	40	16	5,5	14
36-050-87-167	4255215	40	50	16	9	12
36-063-87-167	4255216	50	63	16	9	8

SERVISVENTILER AV MÄSSING

Mässingsventiler med en genomtänkt konstruktion
Ventilerna har dricksvattengodkänt EPDM-gummi
Gjuten konstruktion som är frostsäker
Kan fås med klämringskoppling eller PRK-mutter
Dricksvattengodkända av KIWA

Serie 16/05-010
Servisventil
med dragfasta
skruvkopplingar för PE-rör
Mässing
PN 16
DN 25-50
AVK-toppanslutning

AVK nr.	RSK nr.	DN	PE-rör	PN	Vikt (kg)	Enh/pall
16-032-05-006	4303165	25	32	16	2	70
16-040-05-006	4303166	32	40	16	2,5	64
16-050-05-006	4303167	40	50	16	3	40
16-063-05-006	4303168	50	63	16	3,5	25

Serie 16/25-010
Servisventil
med
dragfasta PRK-kopplingar för
PE-rör
Mässing
PN 16
DN 25-50
AVK-toppanslutning

AVK nr.	RSK nr.	DN	PE-rör	PN	Vikt (kg)	Enh/pall
16-025-25-006	4303140	20	25	16	1,5	70
16-032-25-006	4303141	25	32	16	2	64
16-040-25-006	4303142	32	40	16	2,5	60
16-050-25-006	4303143	40	50	16	3	40
16-063-25-006	4303144	50	63	16	3,5	32

Serie 16/00-010
Servisventil med
dragfasta skruvkopplingar
för PE-rör
Mässing
PN 16
DN 25-50
T-toppanslutning

AVK nr.	RSK nr.	DN	PE-rör	PN	Vikt (kg)	Enh/pall
16-032-00-056	4303169	25	32	16	2	70
16-040-00-056	4303170	32	40	16	2,5	64
16-050-00-056	4303171	40	50	16	3	42
16-063-00-056	4303172	50	63	16	3,5	36

Serie 16/20-010
Servisventil med
dragfasta PRK-
skruvkopplingar för PE-rör
T-toppanslutning
Mässing
PN 16
DN 25-50
T-toppanslutning

AVK nr.	RSK nr.	DN	PE-rör	PN	Vikt (kg)	Enh/pall
16-032-20-056	4303151	25	32	16	2	70
16-040-20-056	4303152	32	40	16	2,5	64
16-050-20-056	4303153	40	50	16	3	45
16-063-20-056	4303154	50	63	16	3,5	20

 Copyright©AVK SVERIGE AB 2018

Serie 345/30
Dräneringsbar servisventil
i avzinkningsbeständig
mässing
PRK-mutter
Frostsäker
Galvaniserat garnityr
Inbyggd betäckning
PN 16
DN 25
PE-rör 32mm

AVK nr.	RSK nr.	DN	PE-rör	L (mm)	PN	Vikt (kg)	Enh/pall
345-025-30-07	4303173	25	32	700-1100	16	9,5	
345-025-30-09	4303174	25	32	900-1500	16	10	
345-025-30-11	4303175	25	32	1100-1900	16	11,5	

Serie 345/32
Dräneringsbar servisventil
i avzinkningsbeständig
mässing
Klämringskoppling
Frostsäker
Galvaniserat garnityr
Inbyggd betäckning
PN 16
DN 25
PE-rör 32mm

AVK nr.	RSK nr.	DN	PE-rör	L (mm)	PN	Vikt (kg)	Enh/pall
345-025-32-07	4328472	25	32	700-1100	16	9,5	
345-025-32-09	4328473	25	32	900-1500	16	10	
345-025-32-11	4328474	25	32	1100-1900	16	11,5	

SERVISVENTILER AV POM

Kil av avzinkningsbeständig mässing som är vulkaniserad med dricksvattengodkänt EPDM-gummi
Ventilhuset är tillverkat av POM - Polyoxymetylen (acetalplast)
Ventilspindeln i rostfritt stål Spindeltätningen består av 2st O-ringar av EPDM-gummi och en avstrykarring av NBR-gummi
Dricksvattengodkända av KIWA

NEW PRODUCT

Serie 16/59-010
POM Servisventil med dragfasta snabbkopplingar för PE-rör
PN 16
DN 25-50
Snabbkopplingen är tillverkad av PP
AVK-toppanslutning

AVK nr.	RSK nr.	DN	PE-rör	PN	Vikt (kg)	Enh/pall
16-032-59-004	4328468	25	32	16	1,5	50
16-040-59-004	4328469	32	40	16	1,8	40
16-050-59-004	4328470	40	50	16	2,8	28
16-063-59-004	4328471	50	63	16	3,7	20

Serie 16/55-010
POM Servisventil med dragfasta insticksmuffar för PE-rör
Packas i plastpåse med 2 SDR 11 stödhylsor och manual.
PN 16
DN 25-50
AVK-toppanslutning
Demonteringsverktyg för PE-rör finns på sidan 34

AVK nr.	RSK nr.	DN	PE-rör	PN	Vikt (kg)	Enh/pall
16-032-55-006	4302005	25	32	16	1,4	50
16-040-55-006	4302012	32	40	16	1,6	40
16-050-55-006	4302013	40	50	16	4,4	28
16-063-55-006	4302019	50	63	16	4,9	20

Serie 16/80-026
POM servisventil för direkt sammansvetsning med PE-rör
PN 16
DN 25-50
AVK-toppanslutning

AVK nr.	RSK nr.	DN	PE-rör	PN	Vikt (kg)	Enh/pall
16-032-80-026	4302015	25	32	16	1,5	22
16-040-80-026	4302016	32	40	16	1,7	18
16-050-80-026	4302017	40	50	16	4,6	13
16-063-80-026	4302018	50	63	16	5	11

Serie 16/90-010
POM servisventil med dragfasta PRK-kopplingar för PE-rör
PN 16
DN 25-50
AVK-toppanslutning

AVK nr.	RSK nr.	DN	PE-rör	PN	Vikt (kg)	Enh/pall
16-032-90-006	4302001	25	32	16	1,4	50
16-040-90-006	4302002	32	40	16	2,6	40
16-050-90-006	4302003	40	50	16	2,8	28
16-063-90-006	4302004	50	63	16	3,5	20

 Copyright©AVK SVERIGE AB 2018

Serie 16/01-010
POM servisventil
med dragfast
PRK-koppling
för PE-rör/utvändigt konisk
rörgänga
PN 16
DN 25-50
AVK-toppanslutning

AVK nr.	RSK nr.	DN	PE-rör	BSP	PN	Vikt (kg)	Enh/pall
16-032-01-0203006	4302007	25	32	1½"	16	1,4	50
16-040-01-0303006	4302008	32	40	1½"	16	1,5	40
16-040-01-0304006	4302009	32	40	2"	16	1,5	40
16-050-01-0404006	4302010	40	50	2"	16	3	28

Serie 16/57-010
POM Servisventil med
dragfasta
insticksmuffar
för PE-rör
PN 16
DN 25-50
T-toppanslutning

Demonteringsverktyg för
PE-rör finns på sidan 30

AVK nr.	RSK nr.	DN	PE-rör	PN	Vikt (kg)	Enh/pall
16-032-57-006	4302056	25	32	16	1,3	50
16-040-57-006	4302057	32	40	16	1,4	40
16-050-57-006	4302058	40	50	16	4,4	28
16-063-57-006	4302059	50	63	16	4,9	20

Serie 16/83-026
POM servisventil för direkt
sammansvetsning med
PE-rör
PN 16
DN 25-50
T-toppanslutning

AVK nr.	RSK nr.	DN	PE-rör	PN	Vikt (kg)	Enh/pall
16-032-83-026	4302052	25	32	16	1,4	22
16-040-83-026	4302053	32	40	16	1,6	18
16-050-83-026	4302054	40	50	16	4,6	13
16-063-83-026	4302055	50	63	16	5	11

Serie 16/93-010
POM servisventil med
dragfasta
PRK-kopplingar
för PE-rör
PN 16
DN 25-50
T-toppanslutning

AVK nr.	RSK nr.	DN	PE-rör	PN	Vikt (kg)	Enh/pall
16-032-93-006	4302047	25	32	16	1,4	50
16-040-93-006	4302049	32	40	16	1,4	42
16-050-93-006	4302050	40	50	16	2,8	28
16-063-93-006	4302051	50	63	16	3,5	20

FLÄNSADE SLUSSVENTILER DIN F4/F5 DN 40-600

AVKs välkända slussventiler med högsta kvalitet
Finns nu upp till DN 600
Lågt öppnings och stängningsmoment på alla storlekar

Serie 06/30-003
Flänsad slussventil
Spindelhylsa ingår
Kort bygglängd DIN F4
Segjärn
EPDM gummibelagd kil
W-270 godkänt EPDM-gummi
Epoxibeläggning
in- och utvändigt
PN 16 bar
DN 40-800
Finns även i PN16

AVK nr.	RSK nr.	DN	PN	Vikt (kg)	Enh/pall
06-040-30-814	4255309	40	10/16	7,5	25
06-050-30-814	4255300	50	10/16	8,8	30
06-065-30-8146499	4255301	65	10/16	11	25
06-080-30-8146499	4255302	80	10/16	14	20
06-100-30-8146499	4255303	100	10/16	17	15
06-125-30-8146499	4296464	125	10/16	22	15
06-150-30-8146499	4255305	150	10/16	31	10
06-200-30-8046499	4296465	200	10	48	10
06-250-30-804	4255307	250	10	102	8
06-300-30-804	4255308	300	10	110	6
06-350-30-804	4255383	350	10	220	2
06-400-30-804	4255384	400	10	240	2
06-450-30-006	4255395	450	10	487	1
06-500-30-006	4255396	500	10	559	1
06-600-30-006	4255397	600	10	762	1

AVK nr.	RSK nr.	DN	PN	Vikt (kg)	Enh/pall
06-200-30-814	4255398	200	16	65	10
06-250-30-814	4255399	250	16	102	8
06-300-30-814	4255400	300	16	110	6
06-350-30-814	4255401	350	16	220	2
06-400-30-814	4255403	400	16	240	2
06-450-30-016	4255404	450	16	487	1
06-500-30-016	4255405	500	16	559	1
06-600-30-016	4255406	600	16	762	1

Serie 06/35-003
Flänsad slussventil
kort bygglängd DIN F4
med lägesindikator
Segjärn
EPDM gummibelagd kil
Epoxibeläggning
in- och utvändigt
PN 10/16
DN 50-300

AVK nr.	RSK nr.	DN	PN	Vikt (kg)	Enh/pall
06-050-35-016	4417177	50	10/16	12,5	28
06-065-35-016	4417205	65	10/16	16	20
06-080-35-016	4417178	80	10/16	20	18
06-100-35-016	4417179	100	10/16	26,5	16
06-125-35-016	4417029	125	10/16	35,5	10
06-150-35-016	4417030	150	10	50,5	5
06-200-35-006	4417031	200	10	71	3
06-250-35-006	4417032	250	10	102	2
06-300-35-006	4417033	300	10	110	2

 Copyright©AVK SVERIGE AB 2018

Serie 26/00-009
Flänsad slussventil
kort bygglängd
Spindelhylsa ingår
DIN F4
Segjärn
EPDM gummibelagd kil
Emaljbelagd invändigt
Epoxibeläggning utvändigt
PN 10/16
DN 50-300

AVK nr.	RSK nr.	DN	PN	Vikt (kg)	Enh/pall
26-050-00-0147099	4255494	50	10/16	11	30
26-080-00-0147099	4255495	80	10/16	18	20
26-100-00-0147099	4255496	100	10/16	23	20
26-125-00-0147099	4255497	125	10/16	31	15
26-150-00-0147099	4255498	150	10/16	46	14
26-200-00-0047099	4255499	200	10	65	10
26-250-00-007	4255501	250	10	102	8
26-300-00-007	4255503	300	10	110	6

AVK nr.	RSK nr.	DN	PN	Vikt (kg)	Enh/pall
26-200-00-0147099	4255500	200	16	65	10
26-250-00-017	4255502	250	16	102	8
26-300-00-017	4255504	300	16	110	6

Serie 02/60-003
Flänsad slussventil
Spindelhylsa ingår
Lång bygglängd DIN F5
Segjärn
EPDM gummibelagd kil
Epoxibeläggning
in- och utvändigt
PN 10
DN 50-500

Obs:
* Flänsborrning enligt DIN 2501, med ökat (400 mm) genomlopp
** Flänsborrning enligt DIN 2501, med reducerat (400 mm) genomlopp
Dn 500 Utrustas med växel

AVK nr.	RSK nr.	DN	PN	Vikt (kg)	Enh/pall
02-050-60-014649	4296466	50	10	9,7	20
02-065-60-014649	4296467	65	10	12	17
02-080-60-014649	4296468	80	10	16	14
02-100-60-014649	4296469	100	10	18	12
02-125-60-014649	4296470	125	10	24	9
02-150-60-014649	4296471	150	10	34	8
02-200-60-004649	4296472	200	10	54	6
02-250-60-00	4296473	250	10	110	4
02-300-60-00	4296474	300	10	160	2
02-350-60-006 *	4296475	350	10	342	2
02-400-60-006	4296476	400	10	342	2
02-450-60-006 **	4296477	450	10	360	1
02-500-60-006 **	4296478	500	10	417	1

Serie 15/42-003
Flänsad slussventil
förberedd för manöverdon
Kort bygglängd DIN F4
Segjärn
EPDM gummibelagd kil
Epoxibeläggning
in- och utvändigt
PN 10/16
DN 40-300

Alternativ:
- Elektriskt manöverdon

AVK nr.	RSK nr.	DN	PN	Vikt (kg)	Enh/pall
15-050-40-016	4417161	50	10/16	14	30
15-065-42-016	4417162	65	10/16	17	25
15-080-42-016	4417163	80	10/16	21	20
15-100-42-016	4417164	100	10/16	26	20
15-125-40-016	4417165	125	10/16	34	15
15-150-42-016	4417166	150	10/16	49	10
15-200-42-006	4417167	200	10	48,7	10
15-250-42-006	4417169	250	10	113	8
15-300-42-006	4417170	300	10	160	6
15-400-40-006	4417147	400	10	243	2

Serie 15/72-003
Flänsad slussventil
förberedd för manöverdon
Lång bygglängd DIN F5
Segjärn
EPDM gummibelagd kil
Epoxibeläggning
in- och utvändigt
PN 10/16
DN 40-500

* Flänsborrning enl DIN 2501, med ökat (400 mm) genomlopp
**Flänsborrning enligt DIN 2501, med reducerat (400 mm) genomlopp

Alternativ:
- Elektriskt manöverdon

AVK nr.	RSK nr.	DN	PN	Vikt (kg)	Enh/pall
15-050-70-016	4255744	50	10/16	15	24
15-065-72-016	4255745	65	10/16	18	17
15-080-72-016	4255746	80	10/16	22	14
15-100-72-016	4255747	100	10/16	28	12
15-150-72-016	4255749	150	10/16	52	8
15-200-72-006	4255750	200	10	73	6
15-250-72-006	4255751	250	10	121	4
15-300-72-006	4255752	300	10	171	2
15-350-72-006 *	4255753	350	10	332	2
15-400-72-006	4255754	400	10	353	2
15-500-72-006 **	4255756	500	10	430	1

Copyright©AVK SVERIGE AB 2018

SUPA MAXI™ SLUSSVENTILER DN 80-300

AVKs välkända slussventiler med Supa Maxi™ kopplingar
Finns nu upp till DN 200, men 2016 lanseras DN250 & DN300
Lågt öppnings och stängningsmoment på alla storlekar

Serie 636
AVK Supa Maxi™ Slussventil med universala dragfasta kopplingar för alla rörtyper
PN 16
Dricksvatten godkänt
EPDM gummi
NF-DVGW
Hus av segjärn
Bult A2, mutter A4, antifriktionsbelagda
Gripsegment av härdat stål/brons
Designad enligt EN 14525
KIWA godkänd
Epoxybeläggning enl DIN 30677-2 och GSK

AVK nr.	RSK nr.	DN	Tolerans mm	PN	Vikt (kg)	Enh/pall
636-080-00-040064	4255429	80	082-106	16	14,8	10
636-100-00-040064	4255430	100	104-133	16	19,2	7
636-125-00-040064	4255431	125	132-161	16	23,2	6
636-150-00-040064	4255432	150	159-188	16	31	6
636-200-00-040064	4255433	200	193-227	16	52,1	4
636-205-00-040064	4255434	200	224-257	16	57,9	2
636-250-00-040064	4255435	250	266-301	16	92	2
636-300-00-040064	4255437	300	314-356	16	129	1

 Copyright©AVK SVERIGE AB 2018

Serie 32/40-010
Slussventil med långa
slätändar för gjutjärnsrör
Spindelhylsa ingår
Segjärn
EPDM gummibelagd kil
epoxibeläggning
in- och utvändigt
PN 16, DN 80-300

AVK nr.	RSK nr.	DN	Utv Ø mm	PN	Vikt (kg)	Enh/pall
32-080-40-814	4255155	80	98	16	16	20
32-100-40-814	4255156	100	118	16	24	15
32-150-40-814	4255157	150	170	16	45	6
32-200-40-814	4255158	200	222	16	76	6
32-250-40-814	4255159	250	274	16	121	4
32-300-40-814	4255160	300	326	16	186	2

Serie 12/51-005
Reparations slussventil
Spindelhylsa ingår
Segjärn
EPDM gummibelagd kil
Epoxibeläggning
in- och utvändigt
PN 10
DN 50-300

AVK nr.	RSK nr.	DN	Utv Ø mm	PN	Vikt (kg)	Enh/pall
12-050-51-017	4255411	50	66	10/16	12	17
12-065-51-017	4255412	65	82	10/16	17	15
12-080-51-017	4255413	80	98	10/16	21	12
12-100-51-017	4255414	100	118	10/16	27	12
12-125-51-017	4255415	125	144	10/16	37	9
12-150-51-017	4255416	150	170	10/16	53	9
12-200-51-007	4255417	200	222	10	77	4
12-250-51-007	4255418	250	274	10	120	3
12-300-51-007	4255419	300	326	10	174	2

Serie 01/70-010
AVK Supa Plus™ slussventil
Spindelhylsa ingår
dragfasta muffar för
PVC- och PE-rör
Segjärn
EPDM gummibelagd kil
Epoxibeläggning
in- och utvändigt
PN 16
DN 40-300

AVK nr.	RSK nr.	DN	uPVC/PE Utv Ø mm	PN	Vikt (kg)	Enh/pall
01-050-70-814	4255274	40	50	16	11	16
01-063-70-814	4255275	50	63	16	12	12
01-075-70-814	4255276	65	75	16	13	14
01-090-70-814	4255277	80	90	16	17	17
01-110-70-814	4255278	100	110	16	19	12
01-125-70-814	4255279	125	125	16	24	9
01-140-70-814	4255280	125	140	16	26	9
01-160-70-814	4255281	150	160	16	33	9
01-180-70-814	4255282	150	180	16	36	7
01-200-70-814	4255283	200	200	16	53	6
01-225-70-814	4255284	200	225	16	75	4
01-250-70-814	4255285	250	250	16	103	4
01-280-70-814	4255286	250	280	16	106	2
01-315-70-814	4255287	300	315	16	143	2

Serie 01/80-003
Slussventil med muff
för PVC-rör
Spindelhylsa ingår
monterad med
"Euro"- gummiringar
Segjärn
EPDM gummibelagd kil
Epoxibeläggning
in- och utvändigt
PN 16
DN 40-400

AVK nr.	RSK nr.	DN	uPVC Utv Ø mm	PN	Vikt (kg)	Enh/pall
01-050-80-814	4255007	40	50	16	7	24
01-063-80-814	4255006	50	63	16	8	24
01-075-80-814	4296479	65	75	16	9	19
01-090-80-814	4255022	80	90	16	12	17
01-110-80-814	4255030	100	110	16	15	12
01-125-80-814	4255031	125	125	16	19	9
01-160-80-814	4255048	150	160	16	29	7
01-200-80-814	4296480	200	200	16	47	6
01-225-80-814	4255063	200	225	16	50	6
01-250-80-814	4296481	250	250	16	80	4
01-280-80-814	4255089	250	280	16	95	4
01-315-80-814	4255097	300	315	16	123	2
01-400-80-814	4255105	400	400	16	246	2

Serie 85/62-001
Stübbe kulventil för vatten
PE 100
PN 10/16
SDR 11
DVGW och WRAS godkänd
Tätningar av NBR
Axel av POM och PA

AVK nr.	RSK nr.	DN	PE-rör	PN	Vikt (kg)
85-032-62-100041	4302098	25	32	16	1
85-040-62-100041	4302099	32	40	16	1,3
85-050-62-100041	4302100	40	50	16	1,7
85-063-60-100031	4302101	50	63	10	2,8

Copyright©AVK SVERIGE AB 2018

SLUSSVENTIL MED PE-RÖR

AVK Slussventiler med PE-ändar SDR 11 eller SDR 17
Det patenterade tätningssystemet är testat och godkänt av DVGW och har visat sig överlägset jämfört med andra system på marknaden Helt hermetiskt tillslutet

Serie 36/80-126
Slussventil med PE-rör
Spindelhylsa ingår
Segjärn
EPDM gummibelagd kil

epoxibeläggning
in- och utvändigt
PE 100-rör
PN 10, SDR 17
DN 65-300

AVK nr.	RSK nr.	DN	PE-rör	PN	Vikt (kg)	Enh/pall
36-075-80-2638	4255563	65	75	10	12	7
36-090-80-26386499	4255564	80	90	10	12	6
36-110-80-26386499	4255565	100	110	10	17	5
36-125-80-26386499	4255566	125	125	10	26	4
36-160-80-26386499	4255567	150	160	10	37	3
36-180-80-26386499	4255227	150	180	10	37	3
36-200-80-26386499	4255568	200	200	10	65	2
36-225-80-26386499	4255569	200	225	10	73	2
36-250-80-2638	4255570	250	250	10	118	2
36-280-80-2638	4255231	250	280	10	126	1
36-315-80-2638	4255571	300	315	10	140	1
36-355-80-2638	4255647	300	355	10	230	1
36-400-80-2638	4255648	400	400	10	376	1

Serie 36/80-116
Slussventil med PE-rör
Spindelhylsa ingår
Segjärn
EPDM gummibelagd kil

epoxibeläggning
in- och utvändigt
PE 100-rör
PN 16, SDR 11
DN 65-300

AVK nr.	RSK nr.	DN	PE-rör	PN	Vikt (kg)	Enh/pall
36-075-80-1638	4255174	65	75	16	12	7
36-090-80-16386499	4255175	80	90	16	12	6
36-110-80-16386499	4255176	100	110	16	17	4
36-125-80-16386499	4255177	125	125	16	26	4
36-140-80-16386499	4255210	125	140	16	28	4
36-160-80-16386499	4255178	150	160	16	37	2
36-180-80-16386499	4255179	150	180	16	37	2
36-200-80-16386499	4255180	200	200	16	65	2
36-225-80-16386499	4255181	200	225	16	73	2
36-250-80-1638	4255183	250	250	16	118	2
36-280-80-1638	4255184	250	280	16	126	2
36-315-80-1638	4255268	300	315	16	140	1
36-355-80-1638	4255645	300	355	16	230	1
36-400-80-1638	4255646	400	400	16	376	1

Serie 36/87-126
Slussventil med PE-rör
Spindelhylsa ingår
Segjärn
EPDM gummibelagd kil

Epoxibeläggning utvändigt,
invändig emaljering
PE-rör i PE 100
PN 10, SDR 17
DN 65-300

AVK nr.	RSK nr.	DN	PE-rör	PN	Vikt (kg)	Enh/pall
36-075-87-267	4255900	65	75	10	12	7
36-090-87-267	4255901	80	90	10	12	6
36-110-87-267	4255902	100	110	10	17	5
36-125-87-267	4255903	125	125	10	26	4
36-160-87-267	4255904	150	160	10	37	3
36-180-87-267	4255937	150	180	10	37	3
36-200-87-267	4255905	200	200	10	65	2
36-225-87-267	4255906	200	225	10	73	2
36-250-87-267	4255907	250	250	10	118	3
36-280-87-267	4255218	250	280	10	126	2
36-315-87-267	4255908	300	315	10	189	1

 Copyright©AVK SVERIGE AB 2018

Serie 36/87-116
Slussventil med PE-rör
Spindelhylsa ingår
Segjärn
EPDM gummibelagd kil

Epoxibeläggning utvändigt,
invändig emaljering
PE-rör i PE 100
PN 16, SDR 11
DN 65-300

AVK nr.	RSK nr.	DN	PE-rör	PN	Vikt (kg)	Enh/pall
36-075-87-167	4255909	65	75	16	12	7
36-090-87-167	4255910	80	90	16	12	6
36-110-87-167	4255911	100	110	16	17	5
36-125-87-167	4255912	125	125	16	26	4
36-140-87-167	4255211	125	140	16	37	4
36-160-87-167	4255913	150	160	16	37	3
36-180-87-167	4255936	150	180	16	65	3
36-200-87-167	4255914	200	200	16	65	2
36-225-87-167	4255915	200	225	16	73	2
36-250-87-167	4255916	250	250	16	118	3
36-280-87-167	4255217	250	280	16	126	1
36-315-87-167	4255917	300	315	16	189	1

Serie 38/80-126
Slussventil med fläns/PE-rör
Spindelhylsa ingår
Segjärn
EPDM gummibelagd kil
Epoxibeläggning
in- och utvändigt
PE 100-rör
PN 10, SDR 17
DN 50-200

AVK nr.	RSK nr.	DN	PE-rör	PN	Vikt (kg)	Enh/pall
38-063-80-2638	4255367	50	63	10	6,8	8
38-075-80-2638	4255368	65	75	10	12	7
38-090-80-2638	4255369	80	90	10	20	6
38-110-80-2638	4255370	100	110	10	27	5
38-125-80-2638	4255371	125	125	10	39	3
38-160-80-2638	4255372	150	160	10	52	3
38-180-80-2638	4255373	150	180	10	52	3
38-225-80-2638	4255374	200	225	10	88	2

Serie 38/80-116
Slussventil med fläns/PE-rör
Spindelhylsa ingår
Segjärn
EPDM gummibelagd kil
Epoxibeläggning
in- och utvändigt
PE 100-rör
PN 16, SDR 11
DN 50-200

AVK nr.	RSK nr.	DN	PE-rör	PN	Vikt (kg)	Enh/pall
38-063-80-1638	4255351	50	63	16	6,8	8
38-075-80-1638	4255352	65	75	16	12	7
38-090-80-1638	4255353	80	90	16	20	6
38-110-80-1638	4255354	100	110	16	27	5
38-125-80-1638	4255355	125	125	16	39	3
38-160-80-1638	4255356	150	160	16	52	3
38-180-80-1638	4255357	150	180	16	58	3
38-225-80-1638	4255358	200	225	16	91	2

Serie 18/70-005
Kombikors
4-vägs
Segjärn
EPDM gummibelagd kil
Epoxibeläggning
in- och utvändigt
PN 10/16
DN 100-300

Spindelhylsa ingår ej

AVK nr.	RSK nr.	DN	PN	Vikt (kg)	Enh/pall
18-100-70-01600210	4417184	100	10/16	119,4	2
18-150-70-01600210	4417185	150	10/16	190	1
18-200-70-00600210	4417186	200	10	316	1
18-200-70-01600210	4417187	200	16	316	1
18-250-70-00600210	4417188	250	10	520	1
18-300-70-00600210	4417190	300	10	690	1

Serie 18/80-005
Kombikors
3-vägs
Segjärn
EPDM gummibelagd kil
Epoxibeläggning
in- och utvändigt
PN 10/16
DN 100-300

AVK nr.	RSK nr.	DN	PN	Vikt (kg)	Enh/pall
18-100-80-01600210	4417208	100	10/16	90	3
18-150-80-01600210	4417209	150	10/16	165	2
18-200-80-00600210	4417210	200	10	280	1
18-200-80-01600210	4417211	200	16	280	1
18-250-80-00600210	4417212	250	10	450	1
18-300-80-00600210	4417214	300	10	620	1

Serie 18/40-003
Kombi-T med flänsar
Segjärn
EPDM gummibelagd kil
Epoxibeläggning
in- och utvändigt
PN 10/16
DN 80-100

AVK nr.	RSK nr.	DN	PN	Vikt (kg)	Enh/pall
18-080-40-016	4417078	80/80	10/16	23,8	8
18-080-41-016	4417079	80/100	10/16	26	8
18-100-40-016	4417080	100/100	10/16	31	8
18-100-43-016	4417081	100/150	10/16	37	6
18-100-44-016	4417082	100/200	10	43	4

 Copyright©AVK SVERIGE AB 2018

Serie 756/100-104
Dubbelexcentrisk
vridspjällsventil med handratt
Serie 14 (F4) med växel och handratt
Hus, klaff och packningsring i segjärn
Spindel i rostfritt stål
Epoxibeläggning
in- och utvändigt
PN 10/16
DN 200-600
Min GGG-40

AVK nr.	RSK nr.	DN	PN	Vikt (kg)	Enh/pall
756-0200-1-04	4564339	200	10	51	4
756-0250-1-04	4564340	250	10	71	3
756-0300-1-04	4564341	300	10	100	2
756-0350-1-04	4564342	350	10	128	2
756-0400-1-04	4564343	400	10	166	1
756-0450-1-04	4564344	450	10	211	1
756-0500-1-04	4564345	500	10	206	1
756-0600-1-04	4564346	600	10	426	1

AVK nr.	RSK nr.	DN	PN	Vikt (kg)	Enh/pall
756-0200-1-14	4566029	200	16	51	4
756-0250-1-14	4566030	250	16	71	3
756-0300-1-14	4566031	300	16	106	2
756-0350-1-14	4566032	350	16	134	2
756-0400-1-14	4566033	400	16	166	1
756-0450-1-14	4566034	450	16	219	1
756-0500-1-14	4566035	500	16	282	1
756-0600-1-14	4566036	600	16	444	1

Serie 756/106-146
Dubbelexcentrisk
vridspjällventil för nedgrävning
Serie 14 (F4) med växel för direkt nedgrävning IP68
Hus, klaff och packningsring i segjärn
Spindel i rostfritt stål
Epoxibeläggning
in- och utvändigt
PN 10/16
DN 200-600
Min GGG-40

Alternativ:
Med emalj upp till DN 400

AVK nr.	RSK nr.	DN	PN	Vikt (kg)	Enh/pall
756-0200-1-04006	4564347	200	10	51	4
756-0250-1-04006	4564348	250	10	71	3
756-0300-1-04006	4564349	300	10	100	2
756-0350-1-04006	4564350	350	10	128	2
756-0400-1-04006	4564351	400	10	166	1
756-0450-1-04006	4564352	450	10	211	1
756-0500-1-04006	4564353	500	10	206	1
756-0600-1-04006	4564354	600	10	426	1

AVK nr.	RSK nr.	DN	PN	Vikt (kg)	Enh/pall
756-0200-1-14006	4566037	200	16	51	4
756-0250-1-14006	4566038	250	16	71	3
756-0300-1-14006	4566039	300	16	106	2
756-0350-1-14006	4566040	350	16	134	2
756-0400-1-14006	4566041	400	16	166	1
756-0450-1-14006	4566042	450	16	219	1
756-0500-1-14006	4566043	500	16	282	1
756-0600-1-14006	4566044	600	16	444	1

Serie 756/102-142
Dubbelexcentrisk
vridspjällventil för manöverdon
Serie 14 (F4) med ISO-flänsad växel
Hus, klaff och packningsring i segjärn
Spindel i rostfritt stål
Epoxibeläggning
in- och utvändigt
PN 10/16
DN 200-600
Min GGG-40

AVK nr.	RSK nr.	DN	PN	Vikt (kg)	Enh/pall
756-0200-1-04002	4564355	200	10	51	4
756-0250-1-04002	4564356	250	10	71	3
756-0300-1-04002	4564357	300	10	100	2
756-0350-1-04002	4564358	350	10	128	2
756-0400-1-04002	4564359	400	10	166	1
756-0450-1-04002	4564360	450	10	211	1
756-0500-1-04002	4564361	500	10	206	1
756-0600-1-04002	4564362	600	10	426	1

AVK nr.	RSK nr.	DN	PN	Vikt (kg)	Enh/pall
756-0200-1-14002	4566045	200	16	51	4
756-0250-1-14002	4566046	250	16	71	3
756-0300-1-14002	4566047	300	16	106	2
756-0350-1-14002	4566048	350	16	134	2
756-0400-1-14002	4566049	400	16	166	1
756-0450-1-14002	4566050	450	16	219	1
756-0500-1-14002	4566051	500	16	282	1
756-0600-1-14002	4566052	600	16	444	1

Serie 756/106-682
Dubbelexentrisk
vridspjällventil för slitande media
Serie 14 (F4) med växel för direkt nedgrävning IP68
mjuktätande packning
Hus, klaff och packningsring i segjärn
Spindel i rostfritt stål
Säte av rostfritt stål
PN 10
DN 700-1200
Min GGG-40



AVK nr.	RSK nr.	DN	PN	Vikt (kg)	Enh/pall
756-0700-1-0400609	4656040	700	10	444	1
756-0800-1-0400609	4656041	800	10	592	1
756-0900-1-0400609	4656042	900	10	745	1
756-1000-1-0400609	4656043	1000	10	974	1
756-1200-1-0400609	4656044	1200	10	1442	1

Serie 820/60-060
Centrisk vridspjällsventil
Luggad
Dricksvattengodkänt
EPDM-gummi
Rostfri spjällskiva och axel
Epoxymålad med 200 µm
Handspak beställs separat
Från DN 200 ska man
beställa växel med ratt
Hus av segjärn
DN 25-300

AVK nr.	DN	PN	Vikt (kg)
820-0040-60-04020160002	40	10/16	2,3
820-0050-60-04020160002	50	10/16	3,5
820-0065-60-04020160002	65	10/16	4,5
820-0080-60-04020160002	80	10/16	6,5
820-0100-60-04020160002	100	10/16	8
820-0125-60-04020160002	125	10/16	11
820-0150-60-04020160002	150	10/16	12
820-0200-60-04020030002	200	10	18,7
820-0250-60-04020010002	250	10	22,1
820-0300-60-04020030002	300	10	32
820-0350-60-04020030002	350	10	55
820-0400-60-04020030002	400	10	75

Serie 820/60-080
Centrisk vridspjällsventil
Luggad
Dricksvattengodkänt
NBR-gummi
Rostfri spjällskiva och axel
Epoxymålad med 200 µm
Handspak beställs separat
Från DN 200 ska man
beställa växel med ratt
Hus av segjärn
DN 25-300

AVK nr.	DN	PN	Vikt (kg)
820-0080-60-03020160002	80	10/16	6,5
820-0100-60-03020160002	100	10/16	8
820-0125-60-03020160002	125	10/16	11
820-0150-60-03020160002	150	10/16	12
820-0200-60-03020030002	200	10	18,7
820-0250-60-03020030002	250	10	22,1

Serie 820/50-060
Centrisk vridspjällsventil
Wafer typ
Dricksvattengodkänt
EPDM-gummi
Rostfri spjällskiva och axel
Epoxymålad med 200 µm
Handspak beställs separat
Från DN 200 ska man
beställa växel med ratt
Hus av gjutjärn
DN 25-300

AVK nr.	DN	PN	Vikt (kg)
820-0050-50-04020160002	50	10/16	3,5
820-0065-50-04020160002	65	10/16	4,5
820-0080-50-04020160002	80	10/16	6,5
820-0100-50-04020160002	100	10/16	8
820-0125-50-04020160002	125	10/16	11
820-0150-50-04020160002	150	10/16	12
820-0200-50-04020030002	200	10	18,7
820-0250-50-04020030002	250	10	22,1
820-0300-50-04020030002	300	10	32
820-0350-50-04020030002	350	10	55
820-0400-50-04020030002	400	10	75

Serie 174XHL
Handspak till Centrisk
vridspjällsventil
Plast
Låsbar i steg om 10°

AVK nr.	DN	Vikt (kg)
174XHLPA001	50-100	1,1
174XHLPA002	125-150	1,2
174XHLPA003	200	1,2

Serie GB232
Snäckväxel med ratt till
Centrisk vridspjällsventil
Aluminium
Visuell lägesvisare

AVK nr.	DN	Vikt (kg)
GB23205.F050711.10	50-100	0,8
GB23205.F050714.10	125	0,9
GB23206.F050714.16	150	0,8
GB23206.F050717.16	200	0,9
GB23208.F071022.25	250-300	1,5
GB23213.F101222.40	350	7
GB880N.F1227.60-S	400	14

 Copyright©AVK SVERIGE AB 2018

Serie 79-001
Flänspackning med stålkärna
Stål
EPDM gummi
rak "KGS" design
PN 10-40 / 10/16 / 10
DN 50-800

AVK nr.	RSK nr.	DN	Dimension	Vikt (kg)	Enh/kolli
79-050-4-42	1508101	50	107 x 61 x 4 mm	0,034	20
79-065-4-42	1508102	65	127 x 77 x 4 mm	0,045	20
79-080-4-42	1508103	80	142 x 89 x 4 mm	0,069	20
79-100-4-22	1508104	100	162 x 115 x 5 mm	0,080	20
79-125-4-22	1508105	125	192 x 141 x 5 mm	0,106	20
79-150-4-22	1508106	150	218 x 169 x 5 mm	0,122	20
79-200-4-22	1508107	200	273 x 220 x 6 mm	0,180	20
79-250-4-12	1508108	250	328 x 273 x 6 mm	0,260	20
79-300-4-12	1508109	300	378 x 324 x 6 mm	0,300	20
79-350-4-12	1508110	350	438x 356 x 7 mm	0,480	20
79-400-4-12	1508111	400	489 x 407 x 7 mm	0,740	10
79-450-4-12	1508112	450	539 x 458 x 7 mm	0,950	10
79-500-4-12	1508113	500	594 x 508 x 7 mm	1,000	10
79-600-4-12	1508114	600	695 x 610 x 7 mm	1,060	10
79-700-4-12	1508115	700	810 x 712 x 8 mm	1,500	10
79-800-4-12	1508116	800	820 x 813 x 8 mm	2,160	10

Serie 79-002
Flänspackning med stålkärna
Stål
EPDM gummi
drop-formad "KGS-S" design
PN 10-40 / 10/16 / 10
DN 50-800

AVK nr.	RSK nr.	DN	Dimension	Vikt (kg)	Enh/kolli
79-050-4-43	1508136	50	107 x 61 x 4 mm	0,034	20
79-065-4-43	1508137	65	127 x 77 x 4 mm	0,045	20
79-080-4-43	1508138	80	142 x 89 x 4 mm	0,069	20
79-100-4-23	1508139	100	162 x 115 x 5 mm	0,080	20
79-125-4-23	1508140	125	192 x 141 x 5 mm	0,106	20
79-150-4-23	1508141	150	218 x 169 x 5 mm	0,122	20
79-200-4-23	1508143	200	273 x 220 x 6 mm	0,180	20
79-250-4-13	1508144	250	328 x 273 x 6 mm	0,260	20
79-300-4-13	1508145	300	378 x 324 x 6 mm	0,300	20
79-350-4-13	1508146	350	438x 356 x 7 mm	0,480	20
79-400-4-13	1508147	400	489 x 407 x 7 mm	0,740	10
79-450-4-13	1508148	450	539 x 458 x 7 mm	0,950	10
79-500-4-13	1508149	500	594 x 508 x 7 mm	1,000	10
79-600-4-13	1508150	600	695 x 610 x 7 mm	1,060	10
79-700-4-13	1508151	700	810 x 712 x 8 mm	1,500	10
79-800-4-13	1508152	800	820 x 813 x 8 mm	2,160	10

GARNITYR FÖR DUBBELEX. VRIDSPJÄLL SERIE 756

Serie 756/7-001
Teleskopisks garnityr för vridspjällsventiler
Betjäningsfyrkant i svensk standard
Invändigt rör i galvaniserat stål

AVK nr.	RSK nr.	DN	Längd mm	Vikt (kg)	Enh/pall
04-400-9-0002 [1]	4260528	Se not.	450-700	3,4	30
04-400-9-0502 [1]	4260529	Se not.	650-1100	3,8	40
04-400-9-1002 [1]	4260530	Se not.	1050-1750	4,7	44
04-400-9-1502 [1]	4260531	Se not.	1700-2900	5,2	55

AVK nr.	RSK nr.	DN	Längd	Vikt (kg)	Enh/pall
04-600-9-0002 [2]	4260532	Se not.	450-700	3,6	30
04-600-9-0502 [2]	4260533	Se not.	650-1100	4,1	40
04-600-9-1002 [2]	4260534	Se not.	1050-1750	4,9	44
04-600-9-1502 [2]	4260535	Se not.	1700-2900	5,9	55

[1] För DN200-500 PN10/16, DN600 PN10. Växelns spindel är Ø20 mm
[2] För DN600 PN16, DN700 PN10 och DN800 PN10. Växelns spindel är Ø25 mm

Serie 04X
Visarverk av plast för dubbelexcentriska vridspjäll.
Klarar upp till 81 varv

AVK nr.	RSK nr.	Typ	Max varv	Fyrkant	Vikt (kg)
970400403513931	3481668	Visarverk	81	#19	0,2

Visarverk av aluminium för dubbelexcentriska vridspjäll.
Finns med 13, 47, 140, 470 och 1505 max varv



AVK nr.	RSK nr.	Typ	Max varv	Fyrkant	Vikt (kg)
97040040351391019	3481669	Visarverk	13	#19	1,7
97040040351390919	3481670	Visarverk	47	#19	1,7
97040040351390719	3481671	Visarverk	140	#19	1,7
97040040351390819	3481672	Visarverk	470	#19	1,7
97040040351391819	3481673	Visarverk	1505	#19	1,7

Serie 04
Teleskopiskt garnityr förberedda för visarverk till dubbelexcentriska vridspjäll.
Visarverk ska alltid beställas samtidigt med garnityret.
Betjäningsfyrkant enligt svensk standard 23/32.
Invändigt rör i galvaniserat stål.

AVK nr.	RSK nr.	Typ	Längd mm	Spindel-Fyrkant	Ø mm	Vikt (kg)
97040040357100020Z	4219567	Garnityr	1130-1770	23/32	20	5,5
97040040357100120Z	4219568	Garnityr	1330-1970	23/32	20	6,1
97040040357100220Z	4219569	Garnityr	1830-3170	23/32	20	7,3
97040040357100320Z	4219570	Garnityr	2630-3470	23/32	20	9,4
97040040357100025Z	4219571	Garnityr	1130-1770	23/32	25	5,5
97040040357100125Z	4219572	Garnityr	1330-1970	23/32	25	6,1
97040040357100225Z	4219573	Garnityr	1830-3170	23/32	25	7,3
97040040357100325Z	4219574	Garnityr	2630-3470	23/32	25	9,4

 Copyright©AVK SVERIGE AB 2018

GARNITYR FÖR SERVISVENTILER

Serie 04
Teleskopiskt garnityr för servisventiler
DN 25-50
Betjäningsfyrkant i Svensk standard
Invändigt rör i galvaniserat stål
Bottenadapter passande
AVK-toppanslutning

AVK nr.	RSK nr.	DN	Spindel-fyrkant mm	Längd mm	Vikt (kg)	Enh/pall
04-032-2-0003	4260420	25-50	12-15	450-700	1,7	72
04-032-2-0503	4260421	25-50	12-15	650-1100	2,4	72
04-032-2-0703	4260433	25-50	12-15	800-1400	2,5	48
04-032-2-1003	4260422	25-50	12-15	1050-1750	3,7	48
04-032-2-1203	4260432	25-50	12-15	1400-2350	6	55
04-032-2-1503	4260423	25-50	12-15	1700-2900	6,7	44
04-032-2-2003	4260437	25-50	12-15	2500-4700	9	55

Serie 04
Teleskopiskt garnityr för servisventiler
DN 25-50
Betjäningsfyrkant i Svensk standard
Invändigt rör i rostfritt AISI 304
Bottenadapter passande
AVK-toppanslutning

AVK nr.	RSK nr.	DN	Spindel-fyrkant mm	Längd mm	Vikt (kg)	Enh/pall
04-032-2-000302	4260424	25-50	12-15	450-700	1,7	72
04-032-2-050302	4260425	25-50	12-15	650-1100	2,4	72
04-032-2-070302	4260434	25-50	12-15	800-1400	2,5	48
04-032-2-100302	4260426	25-50	12-15	1050-1750	3,7	48
04-032-2-120302	4260431	25-50	12-15	1400-2350	6	55
04-032-2-150302	4260427	25-50	12-15	1700-2900	6,7	44
04-032-2-200302	4260438	25-50	12-15	2500-4700	9	55

Serie 04
Teleskopiskt garnityr för servisventiler
DN 25-50
Betjäningsfyrkant i Svensk standard
Invändigt rör av galvaniserat stål
Bottenadapter passande
T-toppanslutning

AVK nr.	RSK nr.	DN	Spindel-fyrkant mm	Längd mm	Vikt (kg)	Enh/pall
04-032-6-0003	4260338	25-50	12-15	450-700	1,7	72
04-032-6-0503	4260339	25-50	12-15	650-1100	2,4	72
04-032-6-0703	4260435	25-50	12-15	800-1400	2,5	48
04-032-6-1003	4260340	25-50	12-15	1050-1750	3,7	48
04-032-6-1203	4260341	25-50	12-15	1400-2350	6	55
04-032-6-1503	4260342	25-50	12-15	1700-2900	6,7	44
04-032-6-2003	4260343	25-50	12-15	2500-4700	9	55

Serie 04
Teleskopiskt garnityr för servisventiler
DN 25-50
Betjäningsfyrkant i Svensk standard
Invändigt rör i rostfritt AISI 304
Bottenadapter passande
T-toppanslutning

AVK nr.	RSK nr.	DN	Spindel-fyrkant mm	Längd mm	Vikt (kg)	Enh/pall
04-032-6-000302	4260344	25-50	12-15	450-700	1,7	72
04-032-6-050302	4260345	25-50	12-15	650-1100	2,4	72
04-032-6-070302	4260443	25-50	12-15	800-1400	2,5	48
04-032-6-100302	4260346	25-50	12-15	1050-1750	3,7	48
04-032-6-120302	4260347	25-50	12-15	1400-2350	6	55
04-032-6-150302	4260348	25-50	12-15	1700-2900	6,7	44
04-032-6-200302	4260349	25-50	12-15	2500-4700	9	55

Copyright©AVK SVERIGE AB 2018

GARNITYR FÖR SERVISVENTILER

AVK Reparation och förlängningsgarnityr

NEW PRODUCT

Serie 04
Rep- Förlängnings garnityr
för servisventiler
DN 25-50
Betjäningsfyrkant Svensk
standard
Invändigt rör i rostfritt
AISI 304

AVK nr.	RSK nr.	DN	Spindel-fyrkant mm	Längd mm	Vikt (kg)	Enh/pall
04-032-A-450302	4219632	25-50	12-15	500	1	50
04-032-A-550302	4219633	25-50	12-15	1000	1,5	50
04-032-A-650302	4219634	25-50	12-15	1500	2	50

 Copyright©AVK SVERIGE AB 2018

GARNITYR FÖR SERVISVENTILER

Med brytbar topp

NEW PRODUCT

Serie 04/07
Teleskopiskt garnityr för servisventiler
DN 25-50
Brytbar topp
Invändigt rör i galvaniserat stål
Bottenadapter passande
AVK-toppanslutning

AVK nr.	RSK nr.	DN	Spindel-fyrkant mm	Längd mm	Vikt (kg)	Enh/pall
04-032-2-0014	4219575	25-50	12-15	450-700	1,7	72
04-032-2-0514	4219576	25-50	12-15	650-1100	2,4	72
04-032-2-0714	4219577	25-50	12-15	800-1400	2,5	48
04-032-2-1014	4219578	25-50	12-15	1050-1750	3,7	48
04-032-2-1214	4219579	25-50	12-15	1400-2350	6	55
04-032-2-1514	4219580	25-50	12-15	1700-2900	6,7	44
04-032-2-2014	4219581	25-50	12-15	2500-4700	9	55

Serie 04/07
Teleskopiskt garnityr för servisventiler
DN 25-50
Brytbar topp
Invändigt rör i rostfritt AISI 304
Bottenadapter passande
AVK-toppanslutning

AVK nr.	RSK nr.	DN	Spindel-fyrkant mm	Längd mm	Vikt (kg)	Enh/pall
04-032-2-001402	4219582	25-50	12-15	450-700	1,7	72
04-032-2-051402	4219583	25-50	12-15	650-1100	2,4	72
04-032-2-071402	4219584	25-50	12-15	800-1400	2,5	48
04-032-2-101402	4219585	25-50	12-15	1050-1750	3,7	48
04-032-2-121402	4219586	25-50	12-15	1400-2350	6	55
04-032-2-151402	4219587	25-50	12-15	1700-2900	6,7	44
04-032-2-201402	4219588	25-50	12-15	2500-4700	9	55

Copyright©AVK SVERIGE AB 2018

GARNITYR FÖR SLUSSVENTILER DN 50-600

Serie 04/09-001
Teleskopiskt garnityr för slussventiler
Galvat
Standard
DN 50-400
Fyrkant
23-32 mm

AVK nr.	RSK nr.	DN	Spindel-fyrkant mm	Längd mm	Vikt (kg)	Enh/pall
04-315-4-0002	4260286	50-400	23-32	450-700	2,56	45
04-315-4-0502	4260287	50-400	23-32	650-1100	3,4	45
04-315-4-1002	4260288	50-400	23-32	1050-1750	4,5	30
04-315-4-1202	4260289	50-400	23-32	1400-2350	6,1	40
04-315-4-1502	4260290	50-400	23-32	1700-2900	7,6	30
04-315-4-2002	4260296	50-400	23-32	2500-4700	9,5	30

Serie 04
Teleskopiskt garnityr för slussventiler
Rostfritt AISI 304
Standard
DN 50-400
Fyrkant
23-32 mm

AVK nr.	RSK nr.	DN	Spindel-fyrkant mm	Längd mm	Vikt (kg)	Enh/pall
04-315-4-000202	4260291	50-400	23-32	450-700	2,56	45
04-315-4-050202	4260292	50-400	23-32	650-1100	3,4	45
04-315-4-100202	4260293	50-400	23-32	1050-1750	4,5	30
04-315-4-120202	4260294	50-400	23-32	1400-2350	6,1	40
04-315-4-150202	4260295	50-400	23-32	1700-2900	7,6	30
04-315-4-200202	4260297	50-400	23-32	2500-4700	9,5	30

Serie 04
Teleskopiskt garnityr för slussventiler
Galvat
Standard
DN 450-600
Fyrkant 23-32 mm

AVK nr.	RSK nr.	DN	Spindel-fyrkant mm	Längd mm	Vikt (kg)	Enh/pall
04-630-4-0002	4260330	450-600	23-32	450-700	2,56	24
04-630-4-0502	4260331	450-600	23-32	650-1100	3,4	24
04-630-4-1002	4260332	450-600	23-32	1050-1750	4,5	30
04-630-4-1502	4260333	450-600	23-32	1700-2900	7,6	24

Ø30 mm för serie 06 och 55/35

Serie 08/A-004
Handratt för ventiler
Gråjärn
DN 200 handratt som kan användas på slussgarnityr. Fästes enkelt med en bult och en bricka på toppen av garnityret.

AVK nr.	RSK nr.	DN	Vikt (kg)	Enh/pall
08-200-66-0000	4255324	200	6	60

 Copyright©AVK SVERIGE AB 2018

Serie 04/008-001
Betäckning i segjärn för AVK teleskopgarnityr
Rund fläns med runda och fyrkantiga lock med olika märkning
Svart primer

AVK nr.	RSK nr.	L mm		Vikt (kg)	Enh/pall
04-008-75-06908	7034102	Ø 210	Ø RAM # PROPP "V"	7	54
04-008-25-05908	7034103	Ø 210	Ø RAM Ø PROPP "V"	6,7	54
04-008-75-05908	7034110	Ø 210	Ø RAM Ø PROPP "A"	6,7	54
04-008-79-05908	7034115	Ø 210	Ø RAM Ø PROPP "TA"	6,7	54
04-008-71-05908	7034669	Ø 210	Ø RAM Ø PROPP "AV"	6,7	54

Betäckning i segjärn för AVK teleskopgarnityr
Fyrkantfläns med runda och fyrkantiga lock med olika märkning
Svart primer

AVK nr.	RSK nr.	L mm		Vikt (kg)	Enh/pall
04-008-75-11908	7034104	# 210	# RAM # PROPP "V"	6,7	40
04-008-25-10908	7034105	# 180	# RAM Ø PROPP "V"	6,7	48
04-008-78-11908	7034111	# 210	# RAM # PROPP "A"	6,7	48
04-008-71-10908	7034670	# 180	# RAM Ø PROPP "AV"	6,7	48

Serie 04/008
Betäckning i segjärn för AVK teleskopgarnityr
Rund fläns
Fyrkantfläns
Inskription "FK"
FK = FjärrKyla

AVK nr.	RSK nr.	L mm		Vikt (kg)	Enh/pall
04-008-21-05908	7034106	Ø 210	Ø RAM Ø PROPP "FK"	6,7	54
04-008-21-10908	7034107	# 180	# RAM Ø PROPP "FK"	6,7	48

Serie 04/007-002
Betäckning i komposit för AVK teleskopiskt garnityr
Rund fläns
Svart primer
"V"-inskription

AVK nr.	RSK nr.	L mm		Vikt (kg)	Enh/pall
04-007-75-06908	7037636	Ø 210	Ø RAM # PROPP "V"	4,3	48
04-007-25-05908	7037642	Ø 210	Ø RAM Ø PROPP "V"	4,3	48

Betäckning i komposit för AVK teleskopiskt garnityr
Fyrkantfläns
Svart primer
"V"-inskription

AVK nr.	RSK nr.	L mm		Vikt (kg)	Enh/pall
04-007-75-11908	7037637	# 210	# RAM # PROPP "V"	4,3	48
04-007-25-10908	7037643	# 180	# RAM Ø PROPP "V"	4,3	48

Serie 04/088-001
Betäckning i segjärn för AVK teleskopiskt garnityr
Svart primer,
Rund propp med "V"-inskription
Fyrkantpropp med "A"-inskription

AVK nr.	RSK nr.		Vikt (kg)	Enh/pall
04-088-40-08	7034108	Ø PROPP "V", # PROPP "A"	13,7	28

Serie 04
Propp

Olika sorters proppar med olika märkning
Tillverkade av segjärn

AVK nr.	RSK nr.		Vikt (kg)	Enh/pall
04-007-75-08	7037654	# PROPP "V"	4,2	54
04-007-78-08	7034112	# PROPP "A"	4,2	54
04-007-77-08	7034113	Ø PROPP "FK"	4,2	54
04-007-25-08	7037644	Ø PROPP "V"	4,2	54
04-007-27-00908	7034114	Ø PROPP "A"	4,2	54
04-007-79-00908	7034116	Ø PROPP "TA"	4,2	54

Serie 04
Garnityrstöd för 2st garnityr

AVK nr.	RSK nr.	Vikt (kg)
970-4080-035-00191	7037672	0,1

Serie 04
Låsbygel till betäckning

AVK nr.	RSK nr.	Vikt (kg)
04-003-57	7034117	0,1

Demonteringsverktyg
för PE-rör i insticksmuffar

Säljes 2st/påse

AVK nr.	RSK nr.	PE-rör	Vikt (kg)
E2936	2434589	25	0,044
E2937	2434590	32	0,064
E2554	2434591	40	0,1
E2938	2434592	50	0,108
E2939	2434593	63	0,2

Stödhylsa för PEM-slang

AVK nr.	RSK nr.	PE-rör	Vikt (kg)
05-032-54-002	2434596	32	0,008
05-040-54-002	2434597	40	0,012

Serie 04-001
T-nyckel för
garnityr
DN 50-400

AVK nr.	RSK nr.	DN	Fyrkant F3 x F1	Vikt (kg)	Enh/pall
04-050-2000	7037652	32-63	12 x 15	2,2	50
04-050-2100	7037653	75-400	23 x 32	2,7	50

Serie 04
Spindelhylsa
exkl saxpinnar

AVK nr.	RSK nr.	DN	Fyrkant	Vikt (kg)
04-040-46-000	4256741	40-50	25 x 14	0,8
04-063-46-000	4256742	65-80	25 x 17	0,8
04-080-46-000	4256743	100-150	25 x 19	0,8
04-225-06-00	4219561	200	25 x 24	0,8
04-315-06-00	4219562	250-300	25 x 27	0,9
04-400-06-00	4219563	350-400	25 x 32	1,2

Serie 04
Saxpinnar

AVK nr.	
04-40008	Ø4 X 71mm DIN94-A2
04-16108	Ø4 X 50mm DIN94-A2

Serie 04
Nyckelhylsa enl SMS 1299
till AVK slussventil
exkl saxpinne

AVK nr.	RSK nr.	DN	Vikt (kg)
04-000-10-00	4260315	40-50	1,1
04-000-11-00	4260316	65-80	1,1
04-000-12-00	4219564	100-150	1,2
04-000-13-00	4219565	200	1,8
04-000-14-00	4219566	250-300	1,8
55-500-22-000	4260334	450-600	55/35 PowerSaver™
55-500-18-000	4260335	450-600	55/30

Serie 08/A-004
Handratt för ventiler
Gråjärn
DN 25-600
Epoxibelagt

AVK nr.	RSK nr.	DN	mm	Vikt (kg)	Enh/pall
08-032-16 *	4255329	25-50	#13	0,2	330
08-050-01-000	4255320	40-50	#14	1,5	288
08-080-66-0000	4255321	65-80	#17	2	165
08-100-66-0000	4255322	100	#19	3,5	110
08-150-66-0000	4255323	125-150	#19	4,5	77
08-200-66-0000	4255324	200	#24	6	60
08-250-02-000	4255325	250-300	#27	11	22
08-400-01-000	4255326	350-400	#32	17	14
08-600-01-000	4255427	450-600	Ø30	20	10

* Handratt till servisventiler

 Copyright©AVK SVERIGE AB 2018

BRANDPOST FÖR INSTALLATION UNDER MARK

Komplett brandpost förberedd att montera i brunn alternativt för direkt nedgrävning
Möjligt att justera längden
Underhållsfri konstruktion
Epoxymålning enligt DIN 30677-2 GSK
Mycket högt flöde

Serie 19/00
AVK Brandpost komplett i trumma med teleskop och betäckning
Inklusive automatisk dräneringsventil
Supa Maxi anslutning
Ventil, knäböj, koppling av segjärn PN 16
Målad enl GSK
EPDM gummi
Trumma Ø425
Utloppskoppling & stödhylsa beställs separat
Kan fås utan automatisk dränering

AVK nr.	RSK nr.	DN	Längd mm	PE	Vikt (kg)	Enh/pall
971-019-035-34961	3995810	80	910-1360	104-133 mm	133,6	1
971-019-035-34962	3995811	80	1310-2010	104-133 mm	147,6	1
971-019-035-34963	3995812	80	1660-2610	104-133 mm	159,6	1
971-019-035-34964	3995813	80	1960-3160	104-133 mm	171,6	1
971-019-035-34965	3995814	80	2760-4960	104-133 mm	210,6	1

AVK nr.	RSK nr.		
9645000003	4211014	Typ A	Gängad utloppskoppling
9645000002	4211018	Typ B	Bajonettfattning
9645000001	4211026	Typ C	Billmann utloppskoppling

Serie 19/00
AVK Brandpost
Monterad i trumma.
OBS betäckning och teleskoprör ingår inte.

Trumma Ø425

AVK nr.	RSK nr.	DN	Längd mm	Vikt (kg)
970-5080-035-01360	4203245	80	910-1360	71
970-5080-035-02010	4203247	80	1310-2010	85
970-5080-035-02610	4203248	80	1660-2610	97
970-5080-035-03160	4203249	80	1960-3160	109
970-5080-035-04960	4203250	80	2760-4960	148

Serie 633/10-004
Tillbehör till brandpost
AVK Supa Maxi™
Skräddarsydd för brandpost
Tolerans 104-133 mm
Universal dragfast fläns-koppling
För alla rörtyper såsom gråjärn, segjärn, rostfritt stål, PE, PVC och AC

OBS! Inte kopparrör!

AVK nr.	RSK nr.	DN	T mm	PN	Vikt (kg)	Enh/pall
633-133-01-006	1142047	80	104-133	16	9	15
633-106-00-006	1141781	80	82-106	16	6,5	20

Stödhylsa

SDR 11	RSK nr.	DN	PE-rör	PN	Vikt (kg)
05-090-54-000	1866696	80	90	16	0,7
05-110-74-000	1866697	100	110	16	0,8

SDR 17	RSK nr.	DN	PE-rör	PN	Vikt (kg)
05-090-53-000	1866684	80	90	16	0,7
05-110-73-000	1866685	100	110	16	0,8

Copyright©AVK SVERIGE AB 2018

Serie 84/40
Brandpost ovan mark
Självtömmande
Avstängning med kula inkl knärör
Monterad med brytbleck
Förhindrar att brandpost går sönder vid påkörning
Model P5 "Nostalgi"
DN 80
Finns presalkopplingar 32/63 lock

AVK nr.	RSK nr.	DN	Koppling på sidorna	
84-080-55-331011	4203224	80	2,5"	Röd epoxy utv. Emaljerad invändigt
84-080-55-331051	4203226	80	2,5"	Blå epoxi utv. Emaljerad invändigt

Rörtäckning som kan levereras 760 mm och 1260 mm
Presalkopplingar som finns
KOPPLINGSDEL 63/UTV.GGA 2,5
LOCK-63MM KEDJA
ÖVERGÅNGSKOPPL. 63x32
LOCK-32MM KEDJA

AVK nr.	RSK nr.
84-000-80	4203227

Nostalgi brandpostnyckel

Serie 78/7510-001
Dricksfontän tillverkad av segjärn
Epoxibelagd
PN10 DN40

Alternativ finns med inkoppling brandslang (Serie 78/7511-001)

AVK nr.	RSK nr.	DN	H (mm)	PN	Vikt (kg)
78-040-7510-100	4203242	40	780 (1780)	10	100
Med utlopskoppling					
78-040-7511-100	4203243	40	780 (1780)	10	109

Serie 35/18-L7
Brandpost under mark
enl DIN 3221-AD1-80
med monterat knärör
Utan utloppskoppling
DN80, PN 16
DIN - DVGW-godkänt
H 715 - 1640 mm

Utloppskoppling beställs separat

AVK nr.	RSK nr.	DN	H (mm)	PN	Vikt (kg)
35-080-85-15032	4203203	80	715	16	26,2
35-080-85-25032	4203204	80	890	16	29,9
35-080-85-35032	4203205	80	1140	16	35,6
35-080-85-45032	4203206	80	1390	16	37,8
35-080-85-55032	4203207	80	1640	16	46,3

Serie 35 komplett
Samma brandpost som ovan plus:
1m Ståndarrör, teleskop, betäckning, flexdränering och flänsad Supa Maxi™

Utloppskoppling beställs separat

AVK nr.	RSK nr.	DN	H (mm)	PE	PN	Vikt (kg)
971-035-035-61101	3995805	80	715	104-133	16	98,8
971-035-035-61103	3995806	80	890	104-133	16	102,5
971-035-035-61104	3995807	80	1140	104-133	16	108,2
971-035-035-61105	3995808	80	1390	104-133	16	110,4
971-035-035-61106	3995809	80	1640	104-133	16	118,9

Utloppskopplingar
passar till serie 19 och 35
Bultar och O-ring ingår till utloppskoppling

AVK nr.	RSK nr.		
9645000003	4211014	Typ A	Gängad utloppskoppling
140134			Skyddslock till Typ A
9645000002	4211018	Typ B	Bajonettfattning
140135			Skyddslock till Typ B
9645000001	4211026	Typ C	Billmann utloppskoppling
139722			Skyddslock till Typ C

 Copyright©AVK SVERIGE AB 2018

Serie 35
Brandpost-förhöjningssats
Spindelförlängare,
utloppsförlängare, oring
och bultar ingår.

AVK nr.	RSK nr.	L mm
35-080-26-1100	4203232	100
35-080-12-11001	4203236	100
01-0859	4203241	86x6mm (ØxT)
35-080-26-1200	4203233	150
35-080-12-12001	4203237	150
01-0859	4203241	86x6mm (ØxT)
35-080-26-1300	4203234	200
35-080-12-13001	4203239	200
01-0859	4203241	86x6mm (ØxT)
35-080-26-1400	4203235	300
35-080-12-14001	4203240	300
01-0859	4203241	86x6mm (ØxT)

Serie 80/60
Flexdränering för
brandposter med
självlänsande dränering

AVK nr.	RSK nr.	Vikt (kg)	Enh/pall
80-60-00001	4203159	0,8	80

Serie 712
Reduktionsfläns

AVK nr.	RSK nr.	DN	PN	Vikt (kg)
712-0101-35-501061	4203228	100-80/8	10/16	8

Serie 712/70
Rörböj med fläns
och fot
DN 80
DN 100
GGG-50

AVK nr.	RSK nr.	DN	H	PN	Vikt (kg)
712-0080-70-101	4203166	80	165	16	15
712-0100-70-101	4203225	100	180	16	20

Mardam
Betäckning för brandpost
under jord
Hus i Segjärn

AVK nr.	RSK nr.	Ø mm	Vikt (kg)	Enh/pall
97050800357032532	7034664	425	41	24

Ståndarrör
Olika längder

AVK nr.	RSK nr.	L mm	Ø mm	Vikt (kg)	Enh/pall
97050800350513510	2435208	1000	425	9	4
97050800350513520	2358103	2000	425	17,56	4

Teleskop till ståndarrör
Tätningsring ingår

AVK nr.	RSK nr.	L mm	Ø mm	Vikt (kg)	Enh/pall
97050800350547285	2358212	750	425	12	8

Serie 701/10-001
Automatisk avluftningsventil
0,2 - 16 bar
Förstärkt nylon
PN 16
DN 20-25

Alternativ:
med mässingsanslutning

AVK nr.	RSK nr.	DN	BSP	PN	Vikt (kg)	Enh/pall
701-025-10-99003	4287800	20	¾"	16	0,3	10
701-025-11-99003 *	4287801	20	¾"	16	1	10
701-032-10-99003	4287659	25	1"	16	0,3	10
701-032-11-99001 *	4287640	25	1"	16	1	10

* mässingunderdel

Serie 701/30-010
Dubbelverkande
avluftningsventil
Inloppsfläns
0,2 - 16 bar
Epoxibeläggning
PN 16
DN 50-150 (ej DN 100)

AVK nr.	RSK nr.	DN	BSP	PN	Vikt (kg)	Enh/pall
701-050-30-11003	4287757	50		16	6,1	30
701-051-30-91003	4287758	50	2"	16	4	30
701-080-30-11003	4287759	80		16	12,6	20
701-081-30-91003	4287816	80	3"	16	9,6	20
701-150-30-11003	4287761	150		16	43	5

Serie 701/30-020
Dubbelverkande
avluftningsventil
Inloppsfläns
0,2 - 16 bar
Epoxibeläggning
PN 16
DN 100 - 300 (ej DN 150)

AVK nr.	RSK nr.	DN	BSP	PN	Vikt (kg)	Enh/pall
701-100-30-11003	4287760	100		10/16	27	10
701-200-30-01003	4287817	200		16	116	2
701-200-30-11003	4287818	200		16	116	2
701-250-30-01003	4287819	250		10	149	2
701-250-30-11003	4287820	250		16	149	2
701-300-30-01003	4287821	300		10	163	2
701-300-30-11003	4287822	300		16	163	2

Serie 701/40-010
Barak D-040
Avluftningsventil
BSP-Gänga
0,2 16 bar
Förstärkt Nylon
DN20 - DN 50

AVK nr.	RSK nr.	DN		BSP	PN	Vikt (kg)	Enh/pall
701-020-40-99003	4287802	20		¾"	16	0,3	50
701-025-40-99003	4287676	25		1"	16	0,3	70
701-050-40-99003	4287660	50		2"	16	1	60
701-050-41-99003	4287641	50	* Se notering	2"	16	2	30

* mässingunderdel

Serie 701/50-003
Kombinerad avluftningsventil
Inloppsfläns
Gråjärn
Epoxibeläggning
in- och utvändigt
PN 16
DN 50-150

AVK nr.	RSK nr.	DN		PN	Vikt (kg)	Enh/pall
701-050-50-11003	4287643	50		16	6,4	10
701-051-50-91003	4287662	50	* 2" utv.BSP	16	4,3	10
701-080-50-11003	4287644	80		16	13	10
701-081-50-91003	4287811	80	**3" utv.BSP	16	10	10
701-150-50-11003	4287669	150		16	43,4	5

* Inlopp 2" utvändig BSP gänga
** Inlopp 3" utvändig BSP gänga

Serie 701/50-020
Kombinerad avluftningsventil
Inloppsfläns
Gråjärn
Epoxibeläggning
in- och utvändigt
PN 16
DN 100-200

AVK nr.	RSK nr.	DN	PN	Vikt (kg)	Enh/pall
701-100-50-11003	4287668	100	16	26,4	6
701-200-50-01003	4287762	200	10	117	2
701-200-50-11003	4287670	200	16	117	2
701-250-50-01003	4287812	250	10	150	
701-250-50-11003	4287813	250	16	150	
701-300-50-01003	4287814	300	10	162	
701-300-50-11003	4287815	300	16	162	

Serie 701/11
Isoleringsskydd för Barak
D-040

AVK nr.	BSP
701-032-1101	1"
701-050-1101	2"

 Copyright©AVK SVERIGE AB 2018

Serie 701/84-002
Underjordsavluftare
500–2440 mm längd
Segjärn
0,2 - 16 bar
Gängad anslutning:
DN50
Flänsanslutning:
DN 50, 80, 100
PN 16

Alternativ:
PN 0,1-10 bar

AVK nr. (Gängad)	RSK nr.	DN	Höjd mm	BSP	PN	Vikt (kg)
701-050-84-01002	4287768	50	500	2"	0,2-16	7
701-050-84-02002	4287769	50	755	2"	0,2-16	8,5
701-050-84-03002	4287770	50	1055	2"	0,2-16	9,8
701-050-84-04002	4287771	50	1355	2"	0,2-16	11,2
701-050-84-05002	4287772	50	1555	2"	0,2-16	12,3
701-050-84-06002	4287773	50	1830	2"	0,2-16	13,6
701-050-84-07002	4287774	50	2135	2"	0,2-16	14,9
701-050-84-08002	4287775	50	2440	2"	0,2-16	16,3

AVK nr. (Flänsad)	RSK nr.	DN	Höjd mm	PN	Vikt (kg)
701-050-84-11002	4287776	50	500	0,2-16	7
701-050-84-12002	4287777	50	755	0,2-16	8,5
701-050-84-13002	4287778	50	1055	0,2-16	9,8
701-050-84-14002	4287779	50	1355	0,2-16	11,2
701-050-84-15002	4287780	50	1555	0,2-16	12,3
701-050-84-16002	4287781	50	1830	0,2-16	13,6
701-050-84-17002	4287782	50	2135	0,2-16	14,9
701-050-84-18002	4287783	50	2440	0,2-16	16,3

AVK nr. (Flänsad)	RSK nr.	DN	Höjd mm	PN	Vikt (kg)
701-080-84-21002	4287784	80	500	0,2-16	7
701-080-84-22002	4287785	80	755	0,2-16	8,5
701-080-84-23002	4287786	80	1055	0,2-16	9,8
701-080-84-24002	4287787	80	1355	0,2-16	11,2
701-080-84-25002	4287788	80	1555	0,2-16	12,3
701-080-84-26002	4287789	80	1830	0,2-16	13,6
701-080-84-27002	4287790	80	2135	0,2-16	14,9
701-080-84-28002	4287791	80	2440	0,2-16	16,3

AVK nr. (Flänsad)	RSK nr.	DN	Höjd mm	PN	Vikt (kg)
701-100-84-31002	4287792	100	500	0,2-16	7
701-100-84-32002	4287793	100	755	0,2-16	8,5
701-100-84-33002	4287794	100	1055	0,2-16	9,8
701-100-84-34002	4287795	100	1355	0,2-16	11,2
701-100-84-35002	4287796	100	1555	0,2-16	12,3
701-100-84-36002	4287797	100	1830	0,2-16	13,6
701-100-84-37002	4287798	100	2135	0,2-16	14,9
701-100-84-38002	4287799	100	2440	0,2-16	16,3

Serie 701/48-010
Kombinerad
avluftningsventil
För högt flöde
Förstärkt nylon
Med invändig gänga
PN 16
DN 50

AVK nr.	RSK nr.	DN	BSP	PN	Vikt (kg)
701-051-48-11003	N/A	50	2"	16	0,45

NEW PRODUCT

Serie 701/48-020
Kombinerad
avluftningsventil
För högt flöde
Segjärn
Med fläns
PN 16
DN 50-150

AVK nr.	RSK nr.	DN	PN	Vikt (kg)
701-050-48-110034	N/A	50	16	3,7
701-080-48-110034	N/A	80	16	8,6
701-100-48-110034	N/A	100	16	18,2
701-150-48-110034	N/A	150	16	30,4

NEW PRODUCT

KLAFFBACK-VENTILER MED FJÄDERPAKET

Driftsäker backventil som är lätt att underhålla
Backspolningsmöjlighet
Med fjäderpaketet så dämpas tryckslag i ledningar

Serie 41/60-003
Backventil med klaff
Mjuktätande
Med fri axelände på höger sida
Segjärn
Epoxibeläggning in- och utvändigt
PN 10/16
DN 50-300

Tillbehör:
1 Arm och vikt
2 Fjädersats

AVK nr.	RSK nr.	DN	Längd	PN	Vikt (kg)	Enh/pall
41-050-60-018	4425510	50	200	10/16	13	20
41-065-60-018	4291356	65	230	10/16	15,5	15
41-080-60-018	4291357	80	260	10/16	20	16
41-100-60-018	4291358	100	300	10/16	26	12
41-125-60-018	4291359	125	350	10/16	36	8
41-150-60-018	4291360	150	400	10/16	51	6
41-200-60-008	4291361	200	500	10	83	4
41-200-60-018	4291362	200	500	16	83	4
41-250-60-008	4291363	250	600	10	183	2
41-250-60-018	4291364	250	600	16	183	2
41-300-60-008	4291365	300	700	10	231	2
41-300-60-018	4291366	300	700	16	231	2

Serie 41/D-001
Arm och vikt för AVK backventil med klaff
Serie 41/60
Epoxibeläggning
DN 50-300

AVK nr.	RSK nr.	DN	Vikt (kg)	Enh/pall
41-080-23-000	4291333	50-80	2,5	120
41-100-23-000	4291334	100	3,5	60
41-150-23-000	4291335	125-150	5,2	88
41-200-23-000	4291336	200	12,5	20
41-300-23-000	4291337	250-300	12,5	88

Serie 41/32-001
Fjädersats för AVK backventil med klaff
Serie 41/60
Epoxibeläggning
DN 50-300

AVK nr.	RSK nr.	DN	Vikt (kg)	Enh/pall
41-050-32-000	4291338	50	2	88
41-065-32-000	4291339	65	2	50
41-080-32-000	4291340	80	3	25
41-100-32-000	4291341	100	5	88
41-125-32-000	4291342	125	6	88
41-150-32-000	4291343	150	7	20
41-200-32-000	4291344	200	8	88
41-300-32-000	4291346	300	10	2

Serie 41/I-001
Skydd för arm och vikt för AVK backventil med klaff
Serie 41/60

AVK nr.	RSK nr.	DN	Vikt (kg)	Enh/Pall
41-080-50-000	4291296	50-80	2	20
41-100-50-000	4291297	100	2,2	20
41-150-50-000	4291298	125-150	5	20
41-200-50-000	4291299	200	7	20
41-300-50-000	4291300	250-300	10,2	10

 Copyright©AVK SVERIGE AB 2018

SERVISVENTILER MED NBR-GUMMI

Ventilerna har NBR-gummi för att fungera i avloppsvatten
Elektrostatiskt applicerad epoxi-beläggning enligt DIN 30677-2 och GSK riktlinjer

Serie 16/25-015
Servisventil
med dragfasta
PRK-kopplingar
för PE-rör
NBR-Gummi
Mässing
PN 16
DN 25-50
AVK-topp

AVK nr.	RSK nr.	DN	PE-rör	PN	Vikt (kg)	Enh/pall
16-032-25-003	4303176	25	32	16	2	64
16-040-25-003	4303177	32	40	16	2,5	64
16-050-25-003	4303178	40	50	16	3	41
16-063-25-003	4303179	50	63	16	3,5	30

Serie 36/84-015
Servisventil för direkt
sammansvetsning med PE-rör
NBR-Gummi
Segjärn
Epoxibeläggning
in- och utvändigt
PN 16
DN 25-50

AVK nr.	RSK nr.	DN	PE-rör	PN	Vikt (kg)	Enh/pall
36-032-84-163	4255232	25	32	16	5,1	18
36-040-84-163	4255233	32	40	16	5,5	14
36-050-84-163	4255234	40	50	16	5,6	12
36-063-84-163	4255235	50	63	16	6,8	9

Serie 16/54-010
POM servisventil med
dragfasta insticksmuffar för
PE-rör
NBR-Gummi
Ventilen är packad i
plastpåse
PN 16
DN 25-50

Demonteringsverktyg för
PE-rör finns på sidan 34

AVK nr.	RSK nr.	DN	PE-rör	PN	Vikt (kg)	Enh/pall
16-032-54-003	4417601	25	32	16	1,3	50
16-040-54-003	4417602	32	40	16	1,4	40
16-050-54-003	4417603	40	50	16	4,4	28
16-063-54-003	4417604	50	63	16	4,9	20

Serie 36/83
Slussventil med PE-rör
Spindelhylsa ingår
Segjärn
NBR gummibelagd kil
epoxibeläggning
in- och utvändigt
PE 100-rör
PN 16, SDR11
DN 80-300

AVK nr.	RSK nr.	DN	PE-rör	PN	Vikt (kg)	Enh/pall
36-075-83-793	4417589	65	75	16	12	7
36-090-83-793	4417590	80	90	16	20	6
36-110-83-793	4417591	100	110	16	27	5
36-160-83-793	4417594	150	160	16	37	3
36-225-83-793	4417597	200	225	16	91	2
36-250-83-793	4417598	250	250	16	118	2
36-280-83-793	4417599	250	280	16	126	2
36-315-83-793	4417600	300	315	16	189	1

Serie 06/80-003
Flänsad slussventil
Spindelhylsa ingår
Kort bygglängd DIN F4
Segjärn
NBR gummibelagd kil
Epoxibeläggning
in- och utvändigt
PN 10
DN 40-600

AVK nr.	RSK nr.	DN	PN	Vikt (kg)	Enh/pall
06-040-80-8136499	4417043	40	10	7,7	30
06-050-80-8136499	4417011	50	10	8,5	30
06-065-80-8136499	4417012	65	10	10,8	25
06-080-80-8136499	4417013	80	10	14,4	20
06-100-80-8136499	4417014	100	10	16,8	15
06-125-80-8136499	4417015	125	10	21,8	15
06-150-80-8136499	4417016	150	10	30,7	10
06-200-80-8036499	4417017	200	10	48,2	10
06-250-80-002	4417018	250	10	110	8
06-300-80-002	4417019	300	10	149	6
06-350-80-002	4417026	350	10	221	4
06-400-80-002	4417027	400	10	240	2
06-450-80-003	4417148	450	10	487	1
06-500-80-003	4417149	500	10	559	1
06-600-80-003	4417151	600	10	762	1

Serie 06/84-003
Flänsad slussventil
Kort bygglängd
DIN F4
Segjärn
NBR gummibelagd kil
Spindel AISI 316
Epoxibeläggning
in- och utvändigt
PN 10
DN 40-600

Alternativ:
- RG5 spindelmutter

AVK nr.	RSK nr.	DN	PN	Vikt (kg)	Enh/pall
06-040-84-013	4417048	40	10	7,7	34
06-050-84-013	4417049	50	10	8,5	30
06-065-84-013	4417050	65	10	10,8	25
06-080-84-013	4417052	80	10	14,4	20
06-100-84-013	4417053	100	10	16,8	20
06-125-84-013	4417054	125	10	21,8	15
06-150-84-013	4417055	150	10	30,7	10
06-200-84-003	4417056	200	10	48,2	10
06-250-84-003	4417057	250	10	110	8
06-300-84-003	4417058	300	10	149	6
06-350-84-003	4417059	350	10	221	2
06-400-84-003	4417060	400	10	240	2
06-450-84-003	4417061	450	10	487	1
06-500-84-003	4417062	500	10	559	1
06-600-84-003	4417063	600	10	762	1

Serie 06/35-003
Flänsad slussventil
med lägesvisare
Kort bygglängd DIN F4
Segjärn
EPDM gummibelagd kil
Epoxibeläggning
in- och utvändigt
PN 10
DN 50-300

AVK nr.	RSK nr.	DN	PN	Vikt (kg)	Enh/pall
06-050-35-016	4417177	50	10	12,5	28
06-065-35-016	4417205	65	10	16	20
06-080-35-016	4417178	80	10	20	18
06-100-35-016	4417179	100	10	26,5	16
06-125-35-016	4417029	125	10	35,5	10
06-150-35-016	4417030	150	10	50,5	5
06-200-35-006	4417031	200	10	71	3
06-250-35-006	4417032	250	10	102	2
06-300-35-006	4417033	300	10	110	2

Serie 06/89-003
Flänsad slussventil
med stigande spindel
Kort bygglängd DIN F4
Segjärn
EPDM gummibelagd kil
Epoxibeläggning
in- och utvändigt
PN 10
DN 50-300

AVK nr.	RSK nr.	DN	PN	Vikt (kg)	Enh/pall
06-050-89-014	4417034	50	10/16	19	30
06-065-89-014	4417035	65	10/16	22	18
06-080-89-014	4417036	80	10/16	24	16
06-100-89-014	4417037	100	10/16	32,6	12
06-125-89-014	4417038	125	10/16	41	15
06-150-89-014	4417039	150	10/16	53,2	8
06-200-89-004	4417040	200	10	84	8
06-250-89-004	4417041	250	10	95	4
06-300-89-004	4417042	300	10	165	4

 Copyright©AVK SVERIGE AB 2018

Serie 15/42-003
Flänsad slussventil
förberedd för manöverdon
Kort bygglängd DIN F4
Segjärn
EPDM gummibelagd kil
Epoxibeläggning
in- och utvändigt
PN 10
DN 40-300

Alternativ:
- Elektriskt manöverdon

AVK nr.	RSK nr.	DN	PN	Vikt (kg)	Enh/pall
15-050-40-016	4417161	50	10/16	14	30
15-065-42-016	4417162	65	10/16	17	25
15-080-42-016	4417163	80	10/16	21	20
15-100-42-016	4417164	100	10/16	26	20
15-125-40-016	4417165	125	10/16	34	15
15-150-42-016	4417166	150	10/16	49	10
15-200-42-006	4417167	200	10	48,7	10
15-250-42-006	4417169	250	10	113	8
15-300-42-006	4417170	300	10	160	6
15-400-40-006	4417147	400	10	243	2

Serie 15/40
Flänsad slussventil
med manöverdon monterat
Kort bygglängd DIN F4
Segjärn
EPDM gummibelagd kil
Epoxibeläggning
in- och utvändigt
PN 10
DN 40-300

AVK nr.	DN	PN	Vikt (kg)	Enh/pall
15-050-4001610	50	10/16	37	30
15-065-4001610	65	10/16	42	25
15-100-4001610	100	10/16	55	20
15-150-4001610	150	10/16	81	15
15-200-4001610	200	16	100	5
15-300-4001610	300	16	225	6

Serie 15/72-003
Flänsad slussventil
förberedd för manöverdon
Lång bygglängd DIN F5
Segjärn
EPDM gummibelagd kil
Epoxibeläggning
in- och utvändigt
PN 10
DN 40-500

* Ökat (400 mm) genomlopp
** Reducerat (400 mm) genomlopp

Alternativ:
- Elektriskt manöverdon

AVK nr.	RSK nr.	DN	PN	Vikt (kg)	Enh/pall
15-050-70-016	4255744	50	10/16	15	24
15-065-72-016	4255745	65	10/16	18	17
15-080-72-016	4255746	80	10/16	22	14
15-100-72-016	4255747	100	10/16	28	12
15-150-72-016	4255749	150	10/16	52	8
15-200-72-006	4255750	200	10	73	6
15-250-72-006	4255751	250	10	121	4
15-300-72-006	4255752	300	10	171	2
15-350-72-006 *	4255753	350	10	332	2
15-400-72-006	4255754	400	10	353	2
15-500-72-006 **	4255756	500	10	430	1

Serie 715/30-003
Flänsad slussventil med Festo pneumatiskt manöverdon
Incl pilotventil med lysande packning, magnetspole, spjällventil, snabbkoppling
2 x induktiva magnetgivare
Kort bygglängd DIN F4
Segjärn
NBR gummibelagd kil
Epoxibeläggning
in- och utvändigt
PN 10
DN 65-300

Inklusive magnetventiler, spolar och lysande tätningar för 24 DC och 230V AC

AVK nr.	RSK nr.	DN	PN	Vikt (kg)	Enh/pall
715-065-30-03009	4255601	65	10	18	6
715-080-30-03009	4255602	80	10	22	5
715-100-30-03009	4255603	100	10	27	6
715-150-30-03009	4255604	150	10	52	3
715-200-30-03009	4255605	200	10	75	2
715-250-30-03009	4255606	250	10	112	1
715-300-30-03009	4255607	300	10	180	1

Serie 41/60-003
Backventil med klaff
Mjuktätande
Med fri axelände
på höger sida
Segjärn
Epoxibeläggning
in- och utvändigt
PN 10
DN 50-300

Tillbehör:
1 Arm och vikt
2 Fjädersats

AVK nr.	RSK nr.	DN	Längd	PN	Vikt (kg)	Enh/pall
41-050-60-018	4425510	50	200	10/16	13	20
41-065-60-018	4291356	65	230	10/16	15,5	15
41-080-60-018	4291357	80	260	10/16	20	16
41-100-60-018	4291358	100	300	10/16	26	12
41-125-60-018	4291359	125	350	10/16	36	8
41-150-60-018	4291360	150	400	10/16	51	6
41-200-60-008	4291361	200	500	10	83	4
41-200-60-018	4291362	200	500	16	83	4
41-250-60-008	4291363	250	600	10	183	2
41-250-60-018	4291364	250	600	16	183	2
41-300-60-008	4291365	300	700	10	231	2
41-300-60-018	4291366	300	700	16	231	2

Serie 41/61-003
Backventil med klaff
Mjuktätande
Segjärn
Epoxibeläggning
in- och utvändigt
PN 10
DN 50-300

Axel av rostfritt stål

AVK nr.	RSK nr.	DN	Längd	PN	Vikt (kg)	Enh/pall
41-050-61-018	4291347	50	200	10	13	20
41-065-61-018	4291348	65	230	10	17	15
41-080-61-018	4291349	80	260	10	20	16
41-100-61-018	4291350	100	300	10	26	12
41-125-61-018	4291351	125	350	10	40	8
41-150-61-018	4291352	150	400	10	51	6
41-200-61-008	4291353	200	500	10	83	4
41-250-61-008	4291354	250	600	10	183	2
41-300-61-008	4291355	300	700	10	231	2

Serie 41/D-001
Arm och vikt för AVK
backventil med klaff
Serie 41/60
Epoxibeläggning
DN 50-300

AVK nr.	RSK nr.	DN	Vikt (kg)	Enh/pall
41-080-23-000	4291333	50-80	2,5	120
41-100-23-000	4291334	100	3,5	60
41-150-23-000	4291335	125-150	5,2	88
41-200-23-000	4291336	200	12,5	20
41-300-23-000	4291337	250-300	12,5	88

Serie 41/32-001
Fjädersats för AVK backventil
med klaff serie 41/60
Epoxibeläggning
DN 50-300

AVK nr.	RSK nr.	DN	Vikt (kg)	Enh/pall
41-050-32-000	4291338	50	2	88
41-065-32-000	4291339	65	2	50
41-080-32-000	4291340	80	3	25
41-100-32-000	4291341	100	5	88
41-125-32-000	4291342	125	6	88
41-150-32-000	4291343	150	7	20
41-200-32-000	4291344	200	8	88
41-300-32-000	4291346	300	10	2

Serie 41/I-001
Skydd för
arm och vikt för AVK
backventil med klaff
Serie 41/60

AVK nr.	RSK nr.	DN	Vikt (kg)	Enh/Pall
41-080-50-000	4291296	50-80	2	20
41-100-50-000	4291297	100	2,2	20
41-150-50-000	4291298	125-150	5	20
41-200-50-000	4291299	200	7	20
41-300-50-000	4291300	250-300	10,2	10

 Copyright©AVK SVERIGE AB 2018

Serie 53/30-005
Backventil med kula
med invändig gänga
NBR gummibelagd kula
Epoxibeläggning
in- och utvändigt
Segjärn
PN 10
DN 32-50

AVK nr.	RSK nr.	DN	BSP	PN	Vikt (kg)	Enh/pall
53-032-30-9007	4968737	32	1 ¼"	10	2	91
53-040-30-9007	4968738	40	1 ½"	10	2	91
53-050-30-9007	4968739	50	2"	10	3	60

Serie 53/40-005
Backventil med kula
med invändig gänga
NBR gummibelagd kula
AISI 316
PN 10
DN 32-80

AVK nr.	RSK nr.	DN	BSP	PN	Vikt (kg)	Enh/pall
53-032-40-9090	4968798	32	1 ¼"	10	2	91
53-040-40-9090	4968799	40	1 ½"	10	2	91
53-050-40-9090	4968800	50	2"	10	3	66
53-065-40-9090	4968801	65	2 ½"	10	7	30
53-080-40-9090	4968802	80	3"	10	7	30

Serie 53/35-003
Backventil med kula
med fläns
NBR gummibelagd
kula
Epoxibeläggning
in- och utvändigt
Segjärn
PN 10
DN 50-400

AVK nr.	RSK nr.	DN	Längd	PN	Vikt (kg)	Enh/pall
53-050-35-1007	4968730	50	200	10	7,5	30
53-065-35-1007	4968731	65	230	10	10	23
53-080-35-1007	4968732	80	260	10	12	20
53-100-35-1007	4968733	100	300	10	16	15
53-125-35-1007	4968755	125	350	10	35	8
53-150-35-1007	4968734	150	400	10	32	8
53-200-35-0007	4968735	200	500	10	68	4
53-250-35-0007	4968741	250	600	10	112	4
53-300-35-0007	4968742	300	700	10	163	2
53-350-35-0007	4968743	350	800	10	289	1
53-400-35-0007	4968744	400	900	10	416	1
53-500-35-0007	4968796	500	1100	10	712	1
53-600-35-0007	4968797	600	1300	10	1200	1

Serie 702/10-003
Skjutspjällventil med icke stigande spindel och handratt
Gråjärn
Epoxibeläggning
PN 10, DN 50-600

Maximalt arbetstryck:
DN 50-150: 10 bar
DN 200-250: 8 bar
DN 300-350: 6 bar
DN 400-500: 5 bar
DN 600: 4 bar

Alternativ:
Skjutspjällventil med högre arbetstryck än 6 bar

Går att få i upp till DN 1200

AVK nr.	RSK nr.	DN	PN	Vikt (kg)
702-050-10-134	4255692	50	10	6
702-065-10-134	4255693	65	10	7
702-080-10-134	4255694	80	10	13
702-100-10-134	4255695	100	10	15
702-125-10-134	4255696	125	10	19
702-150-10-134	4255697	150	10	26
702-200-10-034	4255698	200	10	43
702-250-10-034	4255699	250	10	58
702-300-10-034	4255700	300	10	83
702-350-10-034	4255701	350	10	107
702-400-10-034	4255702	400	10	140
702-500-10-034	4255703	500	10	260
702-600-10-034	4255704	600	10	340

Serie 702/20-003
Skjutspjällventil
med stigande spindel och handratt
Epoxibeläggning
Gråjärn
PN 10, DN 50-600

Maximalt arbetstryck:
DN 50-150: 10 bar
DN 200-400: 6 bar
DN 400-500: 5 bar
DN 600: 4 bar

Alternativ:
Skjutspjällventil med högre arbetstryck än 6 bar

Går att få i upp till DN 1200

AVK nr.	RSK nr.	DN	PN	Vikt (kg)
702-050-20-134	4255705	50	10	6
702-065-20-134	4255706	65	10	7
702-080-20-134	4255707	80	10	12
702-100-20-134	4255708	100	10	15
702-125-20-134	4255709	125	10	19
702-150-20-134	4255710	150	10	26
702-200-20-034	4255711	200	10	43
702-250-20-034	4255712	250	10	58
702-300-20-034	4255713	300	10	83
702-350-20-034	4255800	350	10	107
702-400-20-034	4255714	400	10	140
702-500-20-034	4255715	500	10	260
702-600-20-034	4255716	600	10	340

Serie 702/30-003
Skjutspjäll med snabböppning/stängning
Epoxibeläggning
Gråjärn
PN 10
DN 50-200

AVK nr.	RSK nr.	DN	PN	Vikt (kg)
702-050-30-134	4255797	50	10	7
702-065-30-134	4255798	65	10	9
702-080-30-134	4255740	80	10	15
702-100-30-134	4255741	100	10	17
702-150-30-134	4255743	150	10	28
702-200-30-034	4255799	200	10	46

Serie 702/40-003
Skjutspjällventil med pneumatiskt manöverdon
Epoxibeläggning
Gråjärn
PN 10, DN 50-600

Maximalt arbetstryck:
DN 50-150: 10 bar
DN 200-400: 6 bar
DN 400-600 5 bar

Alternativ:
Skjutspjällventil med högre arbetstryck än 6 bar

Går att få i upp till DN 1200

AVK nr.	RSK nr.	DN	PN	Vikt (kg)
702-050-40-134	4255717	50	10	8
702-080-40-134	4255719	80	10	13
702-100-40-134	4255720	100	10	15
702-125-40-134	4255721	125	10	20
702-150-40-134	4255722	150	10	31
702-200-40-034	4255723	200	10	48
702-250-40-034	4255724	250	10	63
702-300-40-034	4255725	300	10	93
702-350-40-034	4255726	350	10	134
702-400-40-034	4255727	400	10	170
702-450-40-034	4255801	450	10	260
702-500-40-034	4255802	500	10	315

 Copyright©AVK SVERIGE AB 2018

Serie 702/50-003
Skjutspjällventil
med ISO- fläns förberedd för
elektriskt manöverdon
Med stigande spindel
Epoxibeläggning
Gråjärn
PN 10, DN 50-600

Maximalt arbetstryck:
DN 50-150: 10 bar
DN 200-400: 6 bar
DN 400-600: 5 bar

Alternativ:
Skjutspjällventil med högre
arbetstryck än 6 bar

Går att få i upp till DN 1200

AVK nr.	RSK nr.	DN	PN	Vikt (kg)
702-050-50-134	4255728	50	10	7
702-080-50-134	4255730	80	10	13
702-100-50-134	4255731	100	10	15
702-150-50-134	4255733	150	10	28
702-200-50-034	4255734	200	10	35
702-250-50-034	4255735	250	10	58
702-300-50-034	4255736	300	10	35
702-350-50-034	4255737	350	10	125
702-400-50-034	4255738	400	10	145
702-500-50-034	4255803	500	10	270
702-600-50-034	4255804	600	10	360

Serie 702/70-003
Skjutspjällventil
med elektriskt manöverdon
Med stigande spindel
Epoxibeläggning
Gråjärn
PN 10
DN 50-600

Maximalt arbetstryck:
DN 50-150: 10 bar
DN 200-350: 6 bar
DN 400-600: 5 bar

Alternativ:
Skjutspjällventil med högre arbetstryck
än 6 bar

DN 50-200: AUMA SA 07 5, F10
DN 250-400: AUMA SA 10 1, F10
DN 450-600: AUMA SA 14,1, F14

AVK nr.	RSK nr.	DN	PN	Vikt (kg)
702-050-70134	4255627	50	10	22
702-065-70134	4255628	65	10	23
702-080-70134	4255629	80	10	26
702-100-70134	4255630	100	10	18
702-125-70134	4255631	125	10	30
702-150-70134	4255632	150	10	28
702-200-70034	4255633	200	10	55
702-250-70034	4255634	250	10	85
702-300-70034	4255635	300	10	107
702-350-70034	4255636	350	10	150
702-400-70034	4255637	400	10	170
702-450-70034	4255638	450	10	250
702-500-70034	4255639	500	10	300
702-600-70034	4255640	600	10	390

Serie 772/00
Väggmonterad slusslucka
DN 200-1000
Rostfri ram Glidlager av
UHMWPE för lågt
öppnings och
stängningsmoment
Täthetsklass 5 (1,2 l/min
per tätningsmeter)
4-sidigt tätande

Alternativt:
Kanalslusslucka

AVK nr.	DN	Vikt (kg)
772-0200200-61-521001	200	16
772-0300200-61-521001	300	23
772-0400200-61-521001	400	41
772-0500200-61-521001	500	52
772-0600200-61-521001	600	67
772-0700200-61-521001	700	80
772-0800200-61-521001	800	96
772-0900200-61-521001	900	147
772-1000200-61-521001	1000	168
772-1100200-61-521001	1100	209
772-1200200-61-521001	1200	424

Serie 701/70-010
Kombinations-
avluftningsventil
Epoxibeläggning
0,2 - 16 bar
PN 16
DN 50-200

AVK nr.	RSK nr.	DN	BSP	PN	Vikt (kg)	Enh/pall
701-050-70-11003	4287666	50		16	17	10
701-051-70-91003	4287649	50	2"	16	16	10
701-080-70-11003	4287667	80		16	18	10
701-100-70-11003	4287671	100		16	19	10
701-150-70-11003	4287672	150		16	21	10
701-200-70-11003	4287673	200		16	24	5
701-200-70-01003	4287809	200		10	24	5

Serie 701/75-010
Kort kombinations-
avluftningsventil
Nylon
PN 10
DN 50-100

AVK nr.	RSK nr.	DN	BSP	PN	Vikt (kg)
701-050-75-09001	4287661	50		10	4,2
701-051-75-09001	4287664	50	2"	10	3,7
701-080-75-09001	4287663	80		10	4,3
701-081-75-09001	4287665	80	3"	10	3,8
701-100-75-09001	4287677	100		10	6

Serie 701/78-010
Extra stor kombinations-
avluftningsventil
Kran på sidan för dränering
och spolning
Epoxibeläggning
PN 10/16
DN 50-200

AVK nr.	RSK nr.	DN	PN	Vikt (kg)
701-080-78-11003	4287763	80	10/16	25
701-100-78-11003	4287764	100	10/16	27
701-150-78-11003	4287765	150	10/16	28
701-200-78-01003	4287766	200	10	30
701-200-78-11003	4287767	200	16	28

Serie 970/A
Isoleringshätta med kappa
För Serie 701/75 D-025

N/A	N/A

Serie 701/79-011
Avluftare komplett med
brunn
Höjd 1170 mm
DN 80-100

Serie 701/79-010
Avluftare komplett med
brunn
Höjd 970 mm
DN 80-100

AVK nr.	RSK nr.	DN	Variant	PN	Vikt (kg)
Höjd 1170 mm					
701-084-79-190010	4287803	80	3" gänga, nylon	16	39
701-085-79-190010	4287804	80	3" gänga, rostfritt stål	16	39
701-086-79-190013	4287805	80	3" fläns, nylon	10	39
701-087-79-190013	4287806	80	3" fläns, rostfritt stål	10	39
701-102-79-190013	4287807	100	4" fläns, nylon	10	39
701-103-79-190013	4287808	100	4" fläns, rostfritt stål	10	39
Höjd 970 mm					
701-080-79-190010	4287825	80	3" gänga, nylon	16	39
701-081-79-190010	4287826	80	3" gänga, rostfritt stål	16	39
701-082-79-190013	4287827	80	3" fläns, nylon	10	39
701-083-79-190013	4287828	80	3" fläns, rostfritt stål	10	39
701-100-79-190013	4287829	100	4" fläns, nylon	10	39
701-101-79-190013	4287830	100	4" fläns, rostfritt stål	10	39

Serie 701/78-010
Extra stor kombinations-
avluftningsventil
Hus av förstärkt nylon
0,1 - 16 bar
DN 50-200
Flänsad eller med utvändig
gänga

AVK nr.	RSK nr.	DN	BSP	PN bar	Vikt
N/A	N/A	50		0,1-16	8,1
N/A	N/A	50	2"	0,1-16	8,5

 Copyright©AVK SVERIGE AB 2018

Serie 06/70-003
Flänsad slussventil
Kort bygglängd DIN F4
Segjärn
Epoxymålning in och utvändigt (Gul Ral 1023)
Class II
Utbytbar spindelpackning
PN 10/16
DN 40-600

AVK nr.	RSK nr.	DN	PN	Vikt (kg)	Enh/pall
06-040-70-01237	4417071	40	10/16	10	30
06-050-70-01237	4417083	50	10/16	10	30
06-065-70-01237	4417072	65	10/16	13	25
06-080-70-01237	4417073	80	10/16	15	20
06-100-70-01237	4417074	100	10/16	22	20
06-125-70-01237	4417075	125	10/16	27	15
06-150-70-01237	4417076	150	10/16	36	10
06-200-70-00237	4417152	200	10	52	10
06-200-70-01237	4417064	200	16	54	10
06-250-70-00237	4417065	250	10	79	8
06-250-70-01237	4417066	250	16	80	8
06-300-70-00237	4417067	300	10	116	6
06-300-70-01237	4417068	300	16	116	6
06-350-70-00337	4417069	350	10	220	4
06-350-70-01237	4417153	350	16	220	4
06-400-70-00337	4417070	400	10	240	2
06-400-70-01337	4417154	400	16	240	2
06-450-70-00337	4417155	450	10	487	1
06-450-70-01337	4417156	450	16	487	1
06-500-70-00337	4417157	500	10	559	1
06-500-70-01337	4417158	500	16	559	1
06-600-70-00337	4417159	600	10	762	1
06-600-70-01337	4417160	600	16	762	1

Serie 36/90-170
Ventil med PE-rör
För direkt sammansvetsning med PE-rör
Segjärn
Epoxymålning in och utvändigt (Gul Ral 1023)
Class II
Utbytbar spindelpackning
PE 100 / SDR11
PN 10
DN 80-400

AVK nr.	RSK nr.	DN	PE-rör	PN	Vikt (kg)	Enh/pall
36-090-90-703037	4255611	80	90	10	20	6
36-110-90-703037	4255612	100	110	10	27	5
36-125-90-703037	4255613	125	125	10	39	4
36-160-90-703037	4255614	150	160	10	52	3
36-180-90-703037	4255615	150	180	10	58	3
36-200-90-703037	4255616	200	200	10	88	2
36-225-90-703037	4255617	200	225	10	91	2
36-250-90-703037	4255572	250	250	10	118	2
36-280-90-703037	4255619	250	280	10	126	2
36-315-90-703037	4255620	300	315	10	140	1
36-355-90-703037	4255643	350	355	10	270	1
36-400-90-703037	4255644	400	400	10	376	1

Serie 03/25-004
Servisventil
Segjärn
Epoxymålning in och utvändigt (Gul Ral 1023)
Class II
Utbytbar spindelpackning
Invändig gänga BSP
PN 4
DN 25-50

AVK nr.	RSK nr.	DN	Dd mm	BSP	PN	Vikt (kg)	Enh/pall
03-032-25-00237	4255421	25	32	1"	4	3	96
03-040-25-00237	4255422	32	40	1¼"	4	3	80
03-050-25-00237	4255423	40	50	1½"	4	5,2	55
03-063-25-00237	4255424	50	63	2"	4	6	48

Serie 36/9X-170
Servisventil med med PE-ändar
För direkt sammansvetsning med PE-rör
Segjärn
Epoxymålning in och utvändigt (Gul Ral 1023)
Class II
Utbytbar spindelpackning
PE 100
PN 4
DN 25-50

AVK nr.	RSK nr.	DN	PE-rör	PN	Vikt (kg)	Enh/pall
36-032-90-703037	4255407	25	32	10	5,1	18
36-040-90-703037	4255408	32	40	10	5,5	14
36-050-90-703037	4255409	40	50	10	7,1	12
36-063-90-703037	4255420	50	63	10	8	9

Serie 79/42
Flänspackning med stålkärna
Stål
NBR gummi
rak "KGS" design
PN 10-40 / 10/16 / 10
DN 50-800

AVK nr.	RSK nr.	DN	Dimension	Vikt (kg)	Enh/kolli
79-050-2-42	1508117	50	107 x 61 x 4 mm	0,341	20
79-065-2-42	1508119	65	127 x 77 x 4 mm	0,448	20
79-080-2-42	1508120	80	142 x 89 x 4 mm	0,691	20
79-100-2-22	1508121	100	162 x 115 x 5 mm	0,804	20
79-125-2-22	1508122	125	192 x 141 x 5 mm	0,106	20
79-150-2-22	1508123	150	218 x 169 x 5 mm	0,122	20
79-200-2-22	1508124	200	273 x 220 x 6 mm	0,18	20
79-250-2-12	1508125	250	328 x 273 x 6 mm	0,3	20
79-300-2-12	1508127	300	378 x 324 x 6 mm	0,3	20
79-350-2-12	1508128	350	438x 356 x 7 mm	0,48	20
79-400-2-12	1508129	400	489 x 407 x 7 mm	0,74	10
79-450-2-12	1508130	450	539 x 458 x 7 mm	1	10
79-500-2-12	1508131	500	594 x 508 x 7 mm	1	10
79-600-2-12	1508132	600	695 x 610 x 7 mm	1,06	10
79-700-2-12	1508133	700	810 x 712 x 8 mm	1,5	10
79-800-2-12	1508135	800	820 x 813 x 8 mm	2,16	10

Serie 79/43
Flänspackning med stålkärna
Stål
NBR gummi
droppformad "KGS-S" design
PN 10-40 / 10/16 / 10
DN 50-800

AVK nr.	RSK nr.	DN	Dimension	Vikt (kg)	Enh/kolli
79-050-2-43	1508153	50	107 x 61 x 4 mm	0,341	20
79-065-2-43	1508154	65	127 x 77 x 4 mm	0,448	20
79-080-2-43	1508155	80	142 x 89 x 4 mm	0,691	20
79-100-2-23	1508156	100	162 x 115 x 5 mm	0,804	20
79-125-2-23	1508157	125	192 x 141 x 5 mm	0,106	20
79-150-2-23	1508158	150	218 x 169 x 5 mm	0,122	20
79-200-2-23	1508160	200	273 x 220 x 6 mm	0,18	20
79-250-2-13	1508161	250	328 x 273 x 6 mm	0,3	20
79-300-2-13	1508162	300	378 x 324 x 6 mm	0,3	20
79-350-2-13	1508163	350	438x 356 x 7 mm	0,48	20
79-400-2-13	1508164	400	489 x 407 x 7 mm	0,74	10
79-450-2-13	1508165	450	539 x 458 x 7 mm	1	10
79-500-2-13	1508166	500	594 x 508 x 7 mm	1	10
79-600-2-13	1508168	600	695 x 610 x 7 mm	1,06	10
79-700-2-13	1508169	700	810 x 712 x 8 mm	1,5	10
79-800-2-13	1508170	800	820 x 813 x 8 mm	2,16	10

 Copyright©AVK SVERIGE AB 2018

Serie 85/50-004
Stübbe kulventil för gas
PE 100 ventil
PN 10, SDR11
DVGW och WRAS godkänt
Tätningar av NBR-gummi
Axel av POM och PA

AVK nr.	RSK nr.	DN	PE-rör	PN	Vikt (kg)
85-032-50-100040	4302060	25	32	10	1
85-040-50-100040	4302061	32	40	10	1,3
85-050-50-100040	4302062	40	50	10	1,7
85-063-50-100030	4302064	50	63	10	2,8
85-075-50-200030	4302065	65	75	10	4,4
85-090-50-200030	4302066	80	90	10	6,3
85-110-50-100030	4302067	100	110	10	8,5
85-125-50-000030	4302068	100	125	10	9,1
85-160-50-100030	4302069	150	160	10	20,9
85-180-50-000030	4302070	150	180	10	20,4

Serie 04/F-31
Teleskopiskt garnityr för
AVK's Stübbe kulventil
Galvaniserat rör

AVK nr.	RSK nr.	DN	L mm	Vikt (kg)	Enh/pall
04-032-2-00010031	4260559	32-40	450-700	1,86	72
04-032-2-05010031	4260560	32-40	650-1100	2,5	48
04-032-2-10010031	4260561	32-40	1050-1750	3,7	48
04-032-2-15010031	4260562	32-40	1700-2900	5,4	44
04-100-4-00020031	4260551	50-100	450-700	1,86	72
04-100-4-05020031	4260552	50-100	650-1100	2,26	44
04-100-4-10020031	4260553	50-100	1050-1750	4,5	44
04-100-4-15020031	4260554	50-100	1700-2900	5,7	55
04-150-4-00020031	4260555	150	450-700	1,86	72
04-150-4-05020031	4260556	150	650-1100	2,26	44
04-150-4-10020031	4260557	150	1050-1750	4,5	44
04-150-4-15020031	4260558	150	1700-2900	5,7	44

Serie 80/31
Betäckning "FUTURA"för
gas. Finns med både rund
och fyrkantig ram.

AVK nr.	L mm		Vikt (kg)
80-31-011-0001	273	SVART SEGJÄR PROPP "GAS"	
80-31-014-0001	273	SVART PP-PROPP "GAS"	
80-31-014-0004	273	GULT PP-PROPP "GAS"	

AVK nr.	L mm		Vikt (kg)	Enh/pall
80-31-211-0001	277	SVART SEGJÄR PROPP "GAS"	60	
80-31-214-0002	277	SVART PP-PROPP "GAS"	60	
80-31-214-0007	277	GULT PP-PROPP "GAS"	60	

Serie 06/35-013
Flänsad slussventil med
lägesvisare och handratt
Kort bygglängd DIN F4
EPDM gummibelagd kil
Segjärn
Epoxibeläggning
in- och utvändigt
Ral 3000 (röd)
PN 10/16
DN 50-300

AVK nr.	RSK nr.	DN	PN	Vikt (kg)	Enh/pall
06-050-35-01420	4417130	50	10/16	12,5	28
06-080-35-01420	4417132	80	10/16	20	18
06-100-35-01420	4417133	100	10/16	26,5	16
06-125-35-01420	4417134	125	10/16	35,5	15
06-150-35-01420	4417135	150	10/16	50,5	5
06-200-35-00620	4417136	200	10	71	3
06-200-35-01620	4417137	200	16	71	3
06-250-35-00620	4417138	250	10	108	2
06-250-35-01620	4417139	250	16	108	2
06-300-35-00620	4417140	300	10	116	2
06-300-35-01620	4417141	300	16	116	2

Serie 45/56-001
Flänsad slussventil
med stigande spindel
Kilen är fullt vulkaniserad av
EPDM gummi

Andra flänsborrningar kan
fås

AVK nr.	DN	D mm	PN	Vikt (kg)	Enh/pall
45-065-56-01614020 [1]	65	229	10/16	23	9
45-080-56-01614020 [1]	80	229	10/16	25	8
45-100-56-01614020 [1]	100	279	10/16	39	6
45-150-56-01614020 [1]	150	330	10/16	63	3
45-200-56-01614020 [1]	200	356	10	97	2
45-200-56-00614020 [1]	200	356	16	97	2
45-250-56-01604020 [1]	250	457	10	157	2
45-250-56-01604020 [1]	250	457	16	157	2
45-300-5C-01604020 [2]	300	457	10	238	2
45-300-5C-01614020 [3]	300	457	16	238	2

[1] UL och FM-godkänd
[2] Spindel i aluminium brons. UL/FM godkänd.
[3] Spindel i aluminium brons.

Serie 75/31-003
Vridspjäll för brandsystem
med växel
PN10/16

AVK nr.	DN	PN	Vikt (kg)
75-0050-30-214202600204	50	2,8	
75-0065-30-214202600204	65	3,6	
75-0080-30-214202600204	80	3,9	
75-0100-30-214202600204	100	5,1	
75-0125-30-214202600204	150	7	
75-0150-30-214202600204	200	9,5	
75-0200-30-214202600204	200	14	
75-0250-30-214201300204	250	24	
75-0250-30-214202600204	250	24	
75-0300-30-214201300204	300	36	
75-0300-30-214202600204	300	36	

Serie 06/37-003
Slussventil med rilländar
Lägesvisare

AVK nr.	RSK nr.	DN	Ø mm	PN	Vikt (kg)	Enh/pall
06-050-37-09620	4417582	50	60	10/16	10	28
06-080-37-09620	4417583	80	89	10/16	15	20
06-100-37-09620	4417584	100	114	10/16	22	16
06-150-37-09620	4417585	150	168	10/16	44	5
06-200-37-09620	4417586	200	219	16	61	2
06-250-37-09620	4417587	250	273	16	94	2
06-300-37-09620	4417588	300	324	16	126	2

 Copyright©AVK SVERIGE AB 2018

Serie 05/E-009
Stödhylsa för PE-rör
PE 100, PN 10
63-400 mm
SDR 17
Hel hylsa utan kil

AVK nr.	RSK nr.	DN	Dd	PN	Vikt (kg)	Enh/pall
05-063-83000	2557861	50	63	16	0,1	432
05-075-83000	2557862	65	75	16	0,1	300
05-090-83000	2557863	80	90	16	0,3	208
05-110-83000	2557864	100	110	16	0,3	140
05-125-83000	2557865	125	125	16	0,3	108
05-140-83000	2557866	125	140	16	0,3	80
05-160-83000	2557867	150	160	16	0,6	100
05-180-83000	2557868	180	180	16	0,6	48
05-200-83000	2557869	200	200	16	0,7	30
05-225-83000	2557870	200	225	16	0,9	30
05-250-83000	2557871	250	250	16	0,9	100
05-280-83000	2557872	250	280	16	1,1	16
05-315-83000	2557873	300	315	16	1,2	12
05-355-83000	2557874	350	355	16	2,45	30
05-400-83000	2557875	400	400	16	2,54	30

Serie 05/E-009
Stödhylsa för PE-rör
PE 100, PN 10
63-400 mm
SDR 11
Hel hylsa utan kil

AVK nr.	RSK nr.	DN	Dd	PN	Vikt (kg)	Enh/pall
05-063-84000	2557877	50	63	16	0,1	432
05-075-84000	2557878	65	75	16	0,1	300
05-090-84000	2557879	80	90	16	0,3	208
05-110-84000	2557880	100	110	16	0,3	140
05-125-84000	2557881	125	125	16	0,3	108
05-140-84000	2557882	125	140	16	0,3	80
05-160-84000	2557883	150	160	16	0,6	100
05-180-84000	2557884	180	180	16	0,6	48
05-200-84000	2557885	200	200	16	0,7	30
05-225-84000	2557886	200	225	16	0,9	30
05-250-84000	2557887	250	250	16	0,9	100
05-280-84000	2557888	250	280	16	1,1	16
05-315-84000	2557889	300	315	16	1,2	12
05-355-84000	2557890	350	355	16	2,45	30
05-400-84000	2557891	400	400	16	2,54	30

Serie 05/E-008
Stödhylsa för PE-rör
PE 100, PN 10
PE 80, PN 6,3
63-400 mm
SDR 17

AVK nr.	RSK nr.	DN	PE-rör	PN	Vikt (kg)	Enh/pall
05-063-53-000	1866682	50	63	10	0,4	432
05-075-53-000	1866683	65	75	10	0,5	300
05-090-53-000	1866684	80	90	10	0,7	250
05-110-73-000	1866685	100	110	10	0,8	300
05-125-73-000	1866686	125	125	10	1	108
05-160-73-000	1866687	150	160	10	1,3	100
05-180-73-000	1866707	180	180	10	1,4	48
05-200-73-000	1866688	200	200	10	1,4	50
05-225-73-000	1866689	200	225	10	1,9	60
05-250-73-000	1866690	250	250	10	2,3	30
05-280-73-000	1866691	250	280	10	2,7	25
05-315-73-000	1866692	300	315	10	3,5	20
05-355-73-000	1866710	350	355	10	3,8	20
05-400-73-000	1866711	400	400	10	4,3	20

Serie 05/E-008
Stödhylsa för PE-rör
PE 80, PN 10
PE 100, PN 16
PE 80, PN 12,5
32-400 mm
SDR 11

(1) Tillverkade av plast med inbyggd fasning.

AVK nr.	RSK nr.	DN	PE-rör	PN	Vikt (kg)	Enh/pall
05-032-54-002 **(1)**	2434596	25	32	16	0,1	
05-040-54-002 **(1)**	2434597	32	40	16	0,2	
05-050-54-002 **(1)**	2434598	40	50	16	0,3	
05-063-54-000	1866694	50	63	16	0,4	432
05-075-54-000	1866695	65	75	16	0,5	300
05-090-54-000	1866696	80	90	16	0,7	208
05-110-74-000	1866697	100	110	16	0,8	140
05-125-74-000	1866698	125	125	16	1	108
05-140-74-000	1866699	125	140	16	1,1	80
05-160-74-000	1866700	150	160	16	1,3	100
05-180-74-000	1866701	180	180	16	1,4	48
05-200-74-000	1866702	200	200	16	1,4	30
05-225-74-000	1866703	200	225	16	2	50
05-250-74-000	1866704	250	250	16	2,5	100
05-280-74-000	1866705	250	280	16	3,3	30
05-315-74-000	1866706	300	315	16	3,3	20
05-355-74-000	1866712	350	355	16	4	30
05-400-74-000	1866713	400	400	16	4,5	30

Serie 05/26-003
Kombifläns för segjärn
Dragfast packningsring
Komplett med bultar
Avvinkling max ±3,5°
DN 50-300
EPDM gummi

AVK nr.	RSK nr.	DN	Dd	PN	Vikt (kg)	Enh/pall
05-118-26-1002100	1093708	100	118	10/16	8	22
05-170-26-1502100	1093709	150	170	10/16	9,2	25
05-222-26-2002400	1093710	200	222	10	12,6	6
05-222-26-2004400	1093711	200	222	16	14,4	3
05-274-26-2502400	1093712	250	274	10	27	10
05-274-26-2504400	1093713	250	274	16	27	2
05-326-26-3002400	1093714	300	326	10	31	8
05-326-26-3004400	1093716	300	326	16	30	2

Serie 05/66-004
Kombifläns för segjärn
Ej dragfast
standardpackningsring
Komplett med bultar
Avvinkling max ±3,5°
DN 50-300
EPDM gummi

AVK nr.	RSK nr.	DN	Dd	PN	Vikt (kg)	Enh/pall
05-100-66-1002100	1093717	100	118	10/16	7,8	11
05-150-66-1502100	1093718	150	170	10/16	9	12
05-200-66-2002400	1093719	200	222	10	12	12
05-200-66-2004400	1093720	200	222	16	13,5	6
05-250-66-2502400	1093721	250	274	10	25	6
05-250-66-2504400	1093722	250	274	16	25	
05-300-66-3002400	1093724	300	326	10	29	2
05-300-66-3004400	1093725	300	326	16	28	

Serie 05/60-002
Kombifläns för PVC-PE-rör
Dragfast packningsring
Komplett med bultar
PN 10: Avvinkling max ±3,5°
PN 16: Avvinkling max ±1,5°
Stödhylsor bör andvändas
Dn 50-300
EPDM gummi

AVK nr.	RSK nr.	DN	Dd	PN	Vikt (kg)	Enh/pall
05-050-16-0638203	1093726	50	63	10/16	2,8	88
05-075-16-0758203	1093727	65	75	10/16	3	88
05-090-16-0908203	1093728	80	90	10/16	4,1	33
05-110-16-1108203	1093729	100	110	10/16	4,6	33
05-125-16-1258203	1093730	125	125	10/16	5,2	88
05-140-16-1408203	1093732	125	140	10/16	6,2	1
05-160-16-1608203	1093733	150	160	10/16	7,7	28
05-200-16-2008303	1093734	200	200	10	9,4	11
05-200-16-2008203	1093735	200	200	16	9,4	10
05-225-16-2258303	1093736	200	225	10	10,2	11
05-225-16-2258203	1093737	200	225	16	10,2	11
05-250-16-2508303	1093738	250	250	10	13,5	7
05-250-16-2508203	1093739	250	250	16	13,5	7
05-280-16-2808303	1093740	250	280	10	13,8	7
05-280-16-2808203	1093741	250	280	16	13,8	6
05-315-16-3158303	1093742	300	315	10	15,8	10
05-315-16-3158203	1093743	300	315	16	15,8	4

Serie 05/62-002
Kombifläns för PVC- och PE-rör
Ej dragfast packningsring
Komplett med bultar
PN 10: Avvinkling max ±3,5°
PN 16: Avvinkling max ±1,5°
Stödhylsor bör andvändas
Dn 50-300
EPDM gummi

AVK nr.	RSK nr.	DN	Dd	PN	Vikt (kg)	Enh/pall
05-050-76-0638203	1093744	50	63	10/16	2,6	147
05-075-76-0758203	1093745	65	75	10/16	2,7	88
05-090-76-0908203	1093746	80	90	10/16	3,6	33
05-110-76-1108203	1093747	100	110	10/16	4,3	33
05-125-76-1258203	1093748	125	125	10/16	5,6	88
05-140-76-1408203	1093750	125	140	10/16	5,6	7
05-160-76-1608203	1093751	150	160	10/16	7,3	14
05-200-76-2008303	1093752	200	200	10	9,2	11
05-200-76-2008203	1093753	200	200	16	9,2	24
05-225-76-2258303	1093754	200	225	10	9,4	11
05-225-76-2258203	1093755	200	225	16	9,4	5
05-250-76-2508303	1093757	250	250	10	12,7	7
05-250-76-2508203	1093758	250	250	16	12,7	8
05-280-76-2808303	1093759	250	280	10	12,7	7
05-280-76-2808203	1093760	250	280	16	12,7	6
05-315-76-3158303	1093761	300	315	10	15	6
05-315-76-3158203	1093762	300	315	16	15	4

 Copyright©AVK SVERIGE AB 2018

Serie 621/10-001
AVK Supa Plus™ koppling med dragfast packningsring för PE- och uPVC-rör
Epoxibelagd in- och utvändigt
Min GGG-40
DN 32-300
Rostfritt stål, skruv A2/ mutter A4, grad 80 Muttern PTFE-belagd
DN 40-300

AVK nr.	RSK nr.	DN	uPVC/PE ø mm	PN	Vikt (kg)	Enh/pall
621-10-040-61001	1140340	32	40	16	2,5	6
621-10-050-61001	1140341	40	50	16	2,8	6
621-10-063-61001	1140342	50	63	16	3,5	6
621-10-075-61001	1140343	65	75	16	5,7	24
621-10-090-61001	1140344	80	90	16	4,7	72
621-10-110-61001	1140345	100	110	16	6,5	66
621-10-125-61001	1140346	125	125	16	8	72
621-10-140-61001	1140347	125	140	16	9	6
621-10-160-61001	1140348	150	160	16	9,8	42
621-10-180-61001	1140349	150	180	16	9,8	6
621-10-200-61001	1140350	200	200	16	15,5	6
621-10-225-61001	1140351	200	225	16	19,5	6
621-10-250-61001	1140352	250	250	16	27,5	6
621-10-280-61001	1140353	250	280	16	29,7	6
621-10-315-61001	1140354	300	315	16	45	6

Serie 623/10-004
AVK Supa Plus™ flänsadapter med dragfast packningsring för PE- och uPVC-rör
Epoxibelagd in- och utvändigt
Min GGG-40
DN 40-300
Rostfritt stål, skruv A2/ mutter A4, grad 80 Muttern PTFE-belagd
DN 40-300

* 10/16 universalborrning

AVK nr.	RSK nr.	DN	uPVC/PE ø mm	PN	Vikt (kg)	Enh/pall
623-10-040-6161	1140355	40	40	10/16	6,3	70
623-10-050-6161	1140356	40	50	10/16	3,7	55
623-10-063-6161	1140357	50	63	10/16	4,4	54
623-10-075-6161	1140358	65	75	10/16	4,5	35
623-10-090-6161	1140359	80	90	10/16	4,7	30
623-10-110-6161	1140360	100	110	10/16	6,6	144
623-10-125-6161	1140361	125	125	10/16	6,8	15
623-10-140-6161	1140362	125	140	10/16	6,9	15
623-10-160-6161	1140363	150	160	10/16	8,3	60
623-10-180-6161	1140364	150	180	10/16	10	54
623-10-200-6061	1140365	200	200	10	14,1	14
623-10-200-6161	1140495	200	200	16	14,1	7
623-10-225-6061	1140366	200	225	10	15,1	28
623-10-225-6161	1140496	200	225	16	15,1	24
623-10-250-6241	1140509	200	250	10/16*	24,5	22
623-10-250-6161	1140367	250	250	10/16*	24,5	14
623-10-280-6161	1140368	250	280	10/16*	25	14
623-10-315-6241	1140593	250	315	10/16*	28,6	9
623-10-315-6161	1140369	300	315	10/16*	28,6	9

Serie 624/10-001
AVK Supa Plus™
Dragfast huv för PE- och PVC-rör
EPDM packning
Epoxi målad
Mutter A2
Mutter A4
DN 32-300

Anm
* 1¼" BSP invändig gänga
** 2" BSP invändig gänga

AVK nr.	RSK nr.	DN	PN	Vikt (kg)
624-10-040-6100041 *	1141728	32	16	3,8
624-10-050-6100041 *	1141729	40	16	4,2
624-10-063-6100041 *	1141730	50	16	4,3
624-10-063-6100061 **	1141731	50	16	4,3
624-10-075-6100041 *	1141732	65	16	4,6
624-10-075-6100061 **	1141733	65	16	4,6
624-10-090-6100041 *	1141734	80	16	5
624-10-090-6100061 **	1141735	80	16	5
624-10-110-6100041 *	1141736	100	16	6,5
624-10-110-6100061 **	1141737	100	16	6,5
624-10-125-6100041 *	1141738	125	16	7,6
624-10-125-6100061 **	1141739	125	16	7,6
624-10-140-6100041 *	1141740	125	16	8,4
624-10-140-6100061 **	1141741	125	16	8,4
624-10-160-6100041 *	1141742	150	16	9,8
624-10-160-6100061 **	1141743	150	16	9,8
624-10-180-6100041 *	1141744	150	16	12,5
624-10-180-6100061 **	1141745	150	16	12,5
624-10-200-6100041 *	1141746	200	16	13,9
624-10-200-6100061 **	1141747	200	16	13,9
624-10-225-6100041 *	1141748	200	16	19,4
624-10-225-6100061 **	1141749	200	16	19,4
624-10-250-6100041 *	1141750	250	16	25,5
624-10-250-6100061 **	1141751	250	16	25,5
624-10-280-6100041 *	1141752	250	16	29,7
624-10-280-6100061 **	1141753	250	16	29,7
624-10-315-6100041 *	1141754	300	16	31,9
624-10-315-6100061 **	1141755	300	16	31,9

Serie 601/A-011
Universal AVK Flexkoppling
För rör i gråjärn, segjärn, stål, PVC och asbestcement
Upp till PN 16
Segjärn
Epoxibeläggning in- och utvändigt
Rostfritt stål, skruv A2/ mutter A4, grad 80
PTFE-belagd mutter
DN 40-400

AVK nr.	RSK nr.	DN	T mm	PN	Vikt (kg)	Enh/pall
601-063-000-6400	1141394	40	46-63	16	2,9	54
601-074-000-6400	1141395	50	57-74	16	4,2	54
601-085-000-6400	1141396	65	68-85	16	3,9	40
601-106-000-6400	1141397	80	84-106	16	4,9	28
601-119-000-6400	1141398	100	99-119	16	5,2	24
601-133-000-6400	1141399	100	109-133	16	5,5	24
601-157-000-6400	1141400	125	132-157	16	6,5	30
601-183-000-6400	1141401	150	157-183	16	7,5	24
601-201-000-6400	1141402	150	176-201	16	11,6	12
601-215-000-6400	1141403	200	193-215	16	9,4	25
601-242-000-6400	1141404	200	218-242	16	15	7
601-268-000-6400	1141405	225	242-268	16	13,4	6
601-292-000-6400	1141406	250	266-292	16	20,6	6
601-306-000-6400	1141407	250	280-306	16	23	6
601-327-000-6400	1141408	300	301-327	16	16,4	5
601-350-000-6400	1141409	300	324-350	16	16,5	9
601-378-000-6400	1141410	350	352-378	16	19,9	2
601-396-000-6400	1141411	350	372-396	16	27,7	2
601-410-000-6400	1141412	350	384-410	16	21,5	2
601-436-000-6400	1141413	400	410-436	16	28,9	6
601-462-000-6400	1141414	400	436-462	16	32,5	2

Serie 602/4-001
Universal AVK Flexkoppling, reducerad
För rör i gråjärn, segjärn, stål, PVC och asbestcement
Upp till PN 16
Epoxibeläggning in- och utvändigt
Segjärn
Rostfritt stål, skruv A2/mutter A4, grad 80
PTFE-belagd mutter
DN 40-400

AVK nr.	RSK nr.	Rör DN1/DN2	T1 mm	T2 mm	PN	Vikt (kg)	Enh/pall
602-063-074-6400	1141415	40/50	46-63	57-74	16	3,2	54
602-063-085-6400	1141416	40/65	46-63	68-85	16	4,2	40
602-074-085-6400	1141417	50/65	57-74	68-85	16	4,5	40
602-074-106-6400	1141418	50/80	57-74	84-106	16	4,5	28
602-085-106-6400	1141419	65/80	68-85	84-106	16	4,9	28
602-106-119-6400	1141420	80/100	84-106	99-119	16	5,3	24
602-106-133-6400	1141421	100/100	84-106	109-133	16	5,3	24
602-119-133-6400	1141422	100/100	99-119	109-133	16	5,6	24
602-119-157-6400	1141423	100/125	99-119	132-157	16	6,4	15
602-133-157-6400	1141424	100/125	109-133	132-157	16	6,4	15
602-133-183-6400	1141425	100/150	109-133	157-183	16	7,4	12
602-157-183-6400	1141426	125/150	132-157	157-183	16	7,7	12
602-183-201-6400	1141427	150/150	157-183	176-201	16	10,5	12
602-201-215-6400	1141428	150/200	176-201	193-215	16	10	9
602-201-242-6400	1141429	150/200	176-201	218-242	16	14	7
602-215-242-6400	1141430	200/200	193-215	218-242	16	11	7
602-215-268-6400	1141431	200/225	193-215	242-268	16	13	14
602-242-268-6400	1141432	200/225	218-242	242-268	16	13,5	6
602-268-292-6400	1141433	225/250	242-268	266-292	16	19	6
602-292-306-6400	1141434	250/250	266-292	280-306	16	19,8	5
602-292-327-6400	1141435	250/300	266-292	301-327	16	20,5	5
602-327-350-6400	1141436	300/300	301-327	324-350	16	17,3	3
602-327-378-6400	1141437	300/350	301-327	352-378	16	19,4	6
602-350-378-6400	1141438	300/350	324-350	352-378	16	20	4
602-378-396-6400	1141439	350/350	352-378	372-396	16	26,5	2
602-396-410-6400	1141440	350/350	372-396	384-410	16	26,3	2
602-410-436-6400	1141441	350/400	384-410	410-436	16	21,9	2
602-436-462-6400	1141442	400/400	410-436	436-462	16	22,7	2

Serie 603/A-6400
Universal AVK Flexadapter
För rör i gråjärn, segjärn, stål, PVC och asbestcement
Upp till PN 16
Epoxibeläggning in- och utvändigt
Segjärn
Rostfritt stål, skruv A2/ mutter A4, grad 80
PTFE-belagd mutter
DN 40-400
Multi flänsborrning PN10/16

AVK nr.	RSK nr.	DN Fläns	T mm	PN	Vikt (kg)	Enh/pall
603-063-000-6400	1141212	40/50	46-63	16	3,8	42
603-074-000-6400	1141213	50	57-74	16	3,9	30
603-074-001-6400	1141214	50/65	57-74	16	4,1	28
603-085-000-6400	1141215	50/65	68-85	16	4,2	30
603-106-000-6400	1141216	80	84-106	16	5	24
603-106-001-6400	1141217	80/100	84-106	16	5,3	18
603-119-000-6400	1141218	100	99-119	16	5,6	24
603-133-000-6400	1141219	100	109-133	16	5,8	72
603-133-001-6400	1141220	100/125	109-133	16	8,7	15
603-157-000-6400	1141221	125/150	132-157	16	8,3	15
603-183-000-6400	1141222	150	157-183	16	9,3	36
603-201-000-6400	1141223	150	176-201	16	10,4	12
603-215-000-6400	1141224	200	193-215	16	11,6	7
603-242-000-6400	1141225	200	218-242	16	12,4	7
603-268-000-6400	1141226	250	242-268	16	19,9	4
603-292-000-6400	1141227	250	266-292	16	18,8	5
603-306-000-6400	1141228	250	280-306	16	18,5	3
603-327-000-6400	1141229	300	301-327	16	22,4	6
603-350-000-6400	1141230	300	324-350	16	24	3
603-378-000-6400	1141231	350	352-378	16	28,5	4
603-396-000-6400	1141232	350	372-396	16	29,6	5
603-410-000-6400	1141233	350	384-410	16	29,2	2
603-436-000-6400	1141234	400	410-436	16	34,5	6
603-462-000-6400	1141235	400	436-462	16	41,7	2

 Copyright©AVK SVERIGE AB 2018

Serie 265/50-001
Demonteringsbox
för alla flänskopplingar i installationer under jord eller ovan jord
Gängstängerna är förlängda 100 mm och är tillverkade av A2 stål
Epoxibeläggning
in- och utvändigt
PN 10/16
DN 50-250

AVK nr.	RSK nr.	DN	PN	Vikt (kg)
265-50-0050-191	1142680	50	10/16	13,7
265-50-0080-1A1	1142681	80	10/16	20,4
265-50-0100-1A1	1142682	100	10/16	24,8
265-50-0150-1A1	1142683	150	10/16	36,2
265-50-0200-0A1	1142684	200	10	52,1
265-50-02500A1	1142686	250	10	77,7
265-50-0200-1A1	1142685	200	16	52,1
265-50-0250-1A1	1142687	250	16	77,7

Serie 265/30-021
Demonteringsbox
för alla flänskopplingar i installationer under jord eller ovan jord
Gängstängerna är förlängda 100 mm och är tillverkade av A2 stål
Epoxibeläggning
in- och utvändigt
PN 10/16
DN 300-1200

AVK nr.	RSK nr.	DN	PN	Vikt (kg)
265-30-0300-091	1142688	300	10	62,1
265-30-0350-091	1142690	350	10	70
265-30-0400-091	1142692	400	10	80,1
265-30-0450-091	1142694	450	10	90
265-30-0500-091	1142696	500	10	110
265-30-0600-091	1142698	600	10	140
265-30-0700-091	1142700	700	10	155
265-30-0800-091	1142702	800	10	170
265-30-0900-091	1142704	900	10	195,3
265-30-1000-091	1142706	1000	10	230
265-30-1200-091	1142708	1200	10	290
265-30-0300-191	1142689	300	16	60
265-30-0350-191	1142691	350	16	70
265-30-0400-191	1142693	400	16	80
265-30-0450-191	1142695	450	16	90
265-30-0500-191	1142697	500	16	110
265-30-0600-191	1142699	600	16	140
265-30-0700-191	1142701	700	16	155
265-30-0800-191	1142703	800	16	170
265-30-0900-191	1142705	900	16	190
265-30-1000-191	1142707	1000	16	230
265-30-1200-191	1142709	1200	16	290

SUPA LOCK™

Supa Lock™-systemet, med sin patenterade konstruktion garanterar ett 100% korrosionsfritt förband i kombination med snabb och enkel montering med maximal flexibilitet. Med sin enkla och smarta konstruktion erbjuder Supa Lock™ långsiktig säkerhet med optimalt skydd mot korrosion och läckage samt skydd mot oavsiktlig demontering av anslutningen när rörledningen trycksätts.

NEW PRODUCT

Serie 103/00
Servisventil
Segjärn
Supa Lock Hona/Hane

AVK nr.	RSK nr.	DN	Vikt (kg)	Enh/pall
103-032-00-000464	4328450	32	3,18	58

Serie 103/50
Servisventil
Segjärn
Supa Lock Hane/PRK

AVK nr.	RSK nr.	DN	Vikt (kg)	Enh/pall
103-032-50-500464	4328466	32	3,5	58
103-032-50-510464	4328467	32	3,5	58

Serie 100/00
Anborrning för PE/PVC rör
Segjärn
DN32 Supa Lock Hona

AVK nr.	RSK nr.	DN	Rör mm	Vikt (kg)	Enh/pall
100-063-00-320464	2401523	32	63	2,13	150
100-075-00-320464	2401524	32	75	2,33	100
100-090-00-320464	2401525	32	90	2,72	150
100-110-00-320464	2401526	32	110	3,57	144
100-125-00-320464	2401527	32	125	3,77	50
100-140-00-320464	2401528	32	140	5,44	50
100-160-00-320464	2401529	32	160	5,89	76
100-200-00-320464	2401530	32	200	9,35	30
100-225-00-320464	2401531	32	225	11,11	30

Serie 100/74
Anborrningsbygel för kniv, metallrör
Segjärn
DN32 Supa Lock Hona

AVK nr.	RSK nr.	DN	Tolerans mm	Vikt (kg)	Enh/pall
100-050-74-320464	1163218		50-90	2,11	128
100-080-74-320464	1163219		91-300	2,38	128

Serie 100/74
Band till anborrningsbygel

AVK nr.	RSK nr.	Tolerans mm	Vikt (kg)	Enh/pall
730-6-088-021	1141200	50-88	0,9	88
730-6-118-021	1141201	88-118	0,9	88
730-6-133-021	1141202	105-133	1	88
730-6-159-021	1141203	133-159	1	88
730-6-186-021	1141204	156-186	1	88
730-6-216-021	1141205	186-216	1,1	88
730-6-244-021	1141206	210-244	1,1	88
730-6-270-021	1141207	240-270	1,2	88
730-6-298-021	1141208	265-298	1,2	88
730-6-330-021	1141209	299-330	1,3	88
730-6-345-021	1141210	315-345	1,3	88
730-6-360-021	1141211	325-360	1,3	88

 Copyright©AVK SVERIGE AB 2018

Serie 107/74-003
Anborningsadapter med avstängning
Segjärn

AVK nr.	RSK nr.	DN	Vikt (kg)	Enh/pall
107-005-74-32464	2169372	32	2	128

Serie 730/5-02
Kniv till anborrning under tryck
Segjärn

AVK nr.	RSK nr.	DN/DN	Vikt (kg)	Enh/pall
730-0-0-1	1253996	50-300	0,3	100

Serie 107/21-003
Rak insticskoppling
Segjärn

AVK nr.	RSK nr.	DN	Rör mm	Vikt (kg)	Enh/pall
107-032-21-32464	2169355	32	32	0,58	180
107-040-21-32464	2169356	32	40	0,73	150
107-050-21-32464	2169357	32	50	1,22	88
107-063-21-32464	2169358	32	63	1,61	50

Serie 107/31-003
90° insticskoppling
Segjärn

AVK nr.	RSK nr.	DN	Rör mm	Vikt (kg)	Enh/pall
107-032-31-32464	2169359	32	32	0,97	150
107-040-31-32464	2169360	32	40	1,13	88
107-050-31-32464	2169361	32	50	1,42	40
107-063-31-32464	2169362	32	63	1,97	88

Serie 107/36
Koppling med PE-ända
Segjärn

AVK nr.	RSK nr.	DN	Rör mm	Vikt (kg)	Enh/pall
107-032-36-32464	2169363	32	32	1,4	30
107-040-36-32464	2169364	32	40	1,28	30

Serie 106/01-004
Koppling with PRK-mutter
Segjärn

AVK nr.	RSK nr.	DN	Rör mm	Vikt (kg)	Enh/pall
106-032-01-32464	2169343	32	32	1,32	88
106-040-01-32464	2169344	32	40	1,32	88

Serie 106/02-004
Koppling med PRK-mutter
Mässing

AVK nr.	RSK nr.	DN	Rör mm	Vikt (kg)	Enh/pall
106-032-02-324	2169349	32	32	0,67	88
106-040-02-324	2169350	32	40	0,58	88
106-050-02-324	2169351	32	50	1,12	88

Serie 106/02-005
Koppling med skruvkoppling
Mässing

AVK nr.	RSK nr.	DN	Rör mm	Vikt (kg)	Enh/pall
106-132-02-324	2169352	32	32	0,77	88
106-140-02-324	2169353	32	40	0,72	88
106-150-02-324	2169354	32	50	1,39	88

Serie 100/14
Anborrning för stålrör
Segjärn

AVK nr.	RSK nr.	DN	Tolerans mm	Vikt (kg)	Enh/pall
100-067-14-320464	4585660	32	60-67	1,66	56
100-083-14-320464	4585661	32	76-83	1,65	30
100-099-14-320464	4585662	32	88-99	1,62	55
100-119-14-320464	4585663	32	114-119	1,82	88
100-171-14-320464	4585664	32	168-171	2,22	30
100-223-14-320464	4585665	32	219-223	2,56	88

Serie 109/10
Distans för flänsad anslutning
Segjärn

AVK nr.	RSK nr.	DN	Avstick DN	Vikt (kg)	Enh/pall
109-080-10-32064	2169365	80	32	3,09	55
109-100-10-32064	2169366	100	32	3,47	126
109-150-10-32064	2169367	150	32	5,37	50
109-200-10-32064	2169368	200	32	7,14	55
109-250-10-32064	2169369	250	32	8,46	50
109-300-10-32064	2169370	300	32	10,02	50
109-400-10-32064	2169371	400	32	15,63	88

Serie 343/81
Kulventil med BSP gänga
Mässing

AVK nr.	RSK nr.	DN	BSP	Vikt (kg)	Enh/pall
343-025-81-00	5493227	25	1”	1,72	88
343-032-81-00	5493228	32	1¼”	2,11	88
343-040-81-00	5493229	40	1½”	2,96	88

Serie 343/84
Kulventil med PRK-mutter
Mässing

AVK nr.	RSK nr.	DN	Rör mm	Vikt (kg)	Enh/pall
343-025-84-00	5493230	25	32	1,84	88
343-032-84-00	5493231	32	40	2,12	88
343-040-84-00	5493232	40	50	2,95	88

Serie 343/85
Kulventil med skruvkoppling
Mässing

AVK nr.	RSK nr.	DN	Rör mm	Vikt (kg)	Enh/pall
343-025-85-00	5493233	32	32	1,96	88
343-032-85-00	5493234	32	40	2,2	88
343-040-85-00	5493235	32	50	3	88

Serie 106/00
Blind plugg
Segjärn

AVK nr.	RSK nr.	DN	Vikt (kg)	Enh/pall
106-000-00-32464	1253995	32	0,79	200

Säkerhetsbygel
PP

AVK nr.	RSK nr.	Vikt (kg)
107-040-03	2293685	0,01

 Copyright©AVK SVERIGE AB 2018

Borrmaskin till Supa Lock
Används vid anborrning

I väskan ligger följande:
Verktygsväska
Spärrnyckel
Borrmaskin L = 440 mm
1" adapter
1½" adapter
1" SJ / AC borrkrona
1" PE / PVC hålsåg
3 mm T-handtag insexnyckel
Reservdelslåda

AVK nr.	RSK nr.	Vikt (kg)
970500300200001	1167296	8,1

Serie 106/01-003
Gängad anslutning
Segjärn
Till borrmaskin

AVK nr.	RSK nr.	DN	BSP gänga	Vikt (kg)	Enh/pall
106-003-01-32464	2169340	32	1¼"	1,28	88
106-004-01-32464	2169341	32	1½"	1,28	50
106-005-01-32464	2169342	32	2"	1,28	50

Serie 106/02-003
Gängad anslutning
Mässing
Till borrmaskin

AVK nr.	RSK nr.	DN	BSP gänga	Vikt (kg)	Enh/pall
106-002-02-324	2169345	32	1"	0,65	88
106-003-02-324	2169346	32	1¼"	0,72	88
106-004-02-324	2169347	32	1½"	0,76	88
106-005-02-324	2169348	32	2"	0,98	88

SUPA MAXI™

Dragfast koppling för alla rörtyper dock inte kopparrör
Patenterat grepp och tätningssystem för maximal trygghet i rörsystemet
Dricksvattengodkänt gummi
Kopplingen behöver inte efterdras
Skyddskåpa som förhindrar att smuts kommer in i systemet
Lyftögla på DN 100-300

Serie 631/00-001
AVK Supa Maxi™
Universal dragfast rak koppling för alla rörtyper
PN 16
EPDM gummi, Dricksvatten godkänt NF-DVGW
Hus av segjärn
Bult A2, mutter A4, antifriktionsbelagda
Gripsegment av härdat stål/brons
Epoxy enl DIN 30677-2 och GSK

AVK nr.	RSK nr.	DN	T mm	PN	Vikt (kg)	Enh/pall
631-071-00-6	1141756	50	48-71	16	6	18
631-091-00-6	1141757	65	69-91	16	7	16
631-106-00-6	1141758	80	82-106	16	7,5	14
631-133-00-6	1141759	100	104-133	16	11	10
631-161-00-6	1141760	125	132-161	16	13	12
631-188-00-6	1141761	150	159-188	16	16	8
631-227-00-6	1141762	200	193-227	16	24,5	6
631-257-00-6	1141763	225	224-257	16	37	4
631-301-00-6	1141764	250	266-301	16	35	4
631-356-00-6	1141765	300	314-356	16	45	2
631-442-00-6	1142048	400	398-442	16	91	1

Serie 631/70-004
AVK Supa Maxi™
Universal dragfast rak koppling för alla rörtyper
PN 16
NBR gummi PN 10
Hus av segjärn
Bult A2, mutter A4, antifriktionsbelagda
Gripsegment av härdat stål/brons
Epoxy enl. DIN 30677-2 och GSK

AVK nr.	RSK nr.	DN	T mm	PN	Vikt (kg)	Enh/pall
631-071-70-2	1141827	50	48-71	10	6	18
631-091-70-2	1141828	65	69-91	10	7	16
631-106-70-2	1141829	80	82-106	10	7,5	14
631-133-70-2	1141830	100	104-133	10	11	10
631-161-70-2	1141831	125	132-161	10	13	12
631-188-70-2	1141832	150	159-188	10	16	8
631-227-70-2	1141833	200	193-227	10	24,5	6
631-257-70-2	1141834	225	224-257	10	30	4
631-301-70-2	1141835	250	266-301	10	35	4
631-356-70-2	1141836	300	314-356	10	45	2

Serie 632/00-001
AVK Supa Maxi™
Universal dragfast förminskad koppling
för alla rörtyper
PN 16
EPDM gummi, Dricksvatten godkänt NF-DVGW
Hus av segjärn
Bult A2, mutter A4, antifriktionsbelagda
Gripsegment av härdat stål/brons
Epoxy enl DIN 30677-2 och GSK

AVK nr.	RSK nr.	DN	T1 mm	T2 mm	PN	Vikt (kg)	Enh/pall
632-071-091-006	1141766	50-65	48-71	69-91	16	6,5	14
632-071-106-006	1141767	50-80	48-71	82-106	16	7	14
632-091-106-006	1141768	65-100	69-91	82-106	16	7,5	12
632-106-133-006	1141769	80-100	82-106	104-133	16	10	10
632-133-161-006	1141770	100-125	104-133	132-161	16	12,5	10
632-133-188-006	1141771	100-150	104-133	159-188	16	14	8
632-161-188-006	1141772	125-150	132-161	159-188	16	14,5	8
632-188-227-006	1141773	150-200	159-188	193-227	16	20,6	6
632-188-257-006	1141774	150-225	159-188	224-257	16	27	4
632-227-257-006	1141775	200-225	193-227	224-257	16	31,5	4
632-227-301-006	1141776	200-250	193-227	266-301	16	31,5	4
632-257-301-006	1141777	225-250	224-257	266-301	16	35,5	2
632-301-356-006	1141778	250-300	266-301	314-356	16	42	2

 Copyright©AVK SVERIGE AB 2018

Serie 632/70-004 gas
AVK Supa Maxi™
Universal dragfast förminskad koppling för alla rörtyper
PN 16NBR gummi PN 10
Hus av segjärn
Bult A2, mutter A4, antifriktionsbelagda
Gripsegment av härdat stål/brons
Epoxy enl DIN 30677-2 och GSK

AVK nr.	RSK nr.	DN	T1 mm	T2 mm	PN	Vikt (kg)	Enh/pall
632-071-091-702	1141837	50-65	48-71	69-91	10	6,5	14
632-071-106-702	1141838	50-80	48-71	82-106	10	7	14
632-091-106-702	1141839	65-100	69-91	82-106	10	7,5	12
632-106-133-702	1141840	80-100	82-106	104-133	10	10	10
632-133-161-702	1141841	100-125	104-133	132-161	10	12,5	10
632-133-188-702	1141842	100-150	104-133	159-188	10	14	8
632-161-188-702	1141843	125-150	132-161	159-188	10	14,5	8
632-188-227-702	1141844	150-200	159-188	193-227	10	20,6	6
632-188-257-702	1141845	150-225	159-188	224-257	10	27	4
632-227-257-702	1141846	200-225	193-227	224-257	10	31,5	4
632-227-301-702	1141847	200-250	193-227	266-301	10	31,5	4
632-257-301-702	1141848	225-250	224-257	266-301	10	35,5	3
632-301-356-702	1141849	250-300	266-301	314-356	10	42	2

Serie 633/00-001
AVK Supa Maxi™
Universal dragfast flänskoppling för alla rörtyper
PN 16
EPDM gummi - Dricksvatten godkänt NF-DVGW
Hus av segjärn
Bult A2, mutter A4, antifriktionsbelagda
Gripsegment av härdat stål/brons
Epoxy enl DIN 30677-2 och GSK

AVK nr.	RSK nr.	DN	T mm	PN	Vikt (kg)	Enh/pall
633-071-00-006 [1]	1141779	40	48-71	16	5	30
633-091-00-006 [2]	1141780	65	69-91	16	6	24
633-106-00-006	1141781	80	82-106	16	6,5	20
633-133-01-006	1142047	80	104-133	16	9	15
633-133-00-006	1141782	100	104-133	16	9	15
633-161-00-006	1141783	100	132-161	16	10,5	12
633-161-01-006	N/A	150	132-161	16	11	8
633-188-00-006	1141784	150	159-188	16	12	8
633-227-00-006	1141785	200	193-227	16	19	6
633-257-01-006	N/A	200	224-257	16	25	4
633-257-00-006	1141786	225	224-257	16	25	4
633-301-00-006	1141787	250	266-301	16	28	3
633-356-00-006	1141788	300	314-356	16	38	2
633-442-00-006	1143044	400	392-442	16	80	1

[1] DN 40/50
[2] DN 50/65

Serie 633/70-004
AVK Supa Maxi™
Universal dragfast flänskoppling för alla rörtyper
PN 16
NBR gummi PN 10
Hus av segjärn
Bult A2, mutter A4, antifriktionsbelagda
Gripsegment av härdat stål/brons
Epoxy enl. DIN 30677-2 och GSK

AVK nr.	RSK nr.	DN	T mm	PN	Vikt (kg)	Enh/pall
633-071-70-002 [1]	1141850	40	48-71	10	5	30
633-091-70-002 [2]	1141851	65	69-91	10	6	24
633-106-70-002	1141852	80	82-106	10	6,5	20
633-133-70-002	1141853	100	104-133	10	9	15
633-161-70-002	1141854	100	132-161	10	10,5	12
633-161-71-002	N/A	150	132-161	10	11	8
633-188-70-002	1141855	150	159-188	10	12	8
633-227-70-002	1141856	200	193-227	10	19	6
633-257-71-002	N/A	200	224-257	10	25	4
633-257-70-002	1141857	225	224-257	10	25	4
633-301-70-002	1141858	250	266-301	10	28	3
633-356-70-002	1141859	300	314-356	10	38	2
633-442-70-002	N/A	400	392-442	10	80	1

[1] DN 40/50
[2] DN 50/65

Serie 634/00-001
AVK Supa Maxi™
Universal dragfast ändhuv
för alla rörtyper
EPDM gummi - Dricksvatten
godkänt NF-DVGW
PN 16
Hus av segjärn
Bult A2, mutter A4,
antifriktionsbelagda
Gripsegment av härdat stål/brons
Epoxy enl DIN 30677-2 och GSK

AVK nr.	RSK nr.	DN	T mm	PN	Vikt (kg)	Enh/pall
634-071-00-016 [1]	1141789	50	48-71	16	4	28
634-091-00-016 [1]	1141790	65	69-91	16	5	24
634-091-00-036 [2]	1141791	65	69-91	16	5	24
634-106-00-016 [1]	1141792	80	82-106	16	5,5	20
634-106-00-036 [2]	1141793	80	82-106	16	5,5	20
634-133-00-016 [1]	1141794	100	104-133	16	8	15
634-133-00-036 [2]	1141795	100	104-133	16	8	15
634-161-00-016 [1]	1141796	125	132-161	16	9	12
634-161-00-036 [2]	1141797	125	132-161	16	9	12
634-188-00-016 [1]	1141798	150	159-188	16	11	8
634-188-00-036 [2]	1141799	150	159-188	16	11	8
634-227-00-016 [1]	1141800	200	193-227	16	15,6	6
634-227-00-036 [2]	1141801	200	193-227	16	15,6	6
634-257-00-016 [1]	1141802	225	224-257	16	19	4
634-257-00-036 [2]	1141803	225	224-257	16	19	4
634-301-00-016 [1]	1141804	250	266-301	16	22	3
634-301-00-036 [2]	1141805	250	266-301	16	22	3
634-356-00-016 [1]	1141806	300	314-356	16	29	2
634-356-00-036 [2]	1141807	300	314-356	16	29	2
634-442-00-016 [1]	1143045	400	392-442	16	58	1
634-442-00-036 [2]	1143046	400	392-442	16	58	1

[1] 1¼" BSP-gänga, parallellt med röret
[2] 2" BSP-gänga, parallellt med röret

Serie 634/70-004
AVK Supa Maxi™
Universal dragfast ändhuv
för alla rörtyper
PN 16
NBR gummi PN 10
Hus av segjärn
Bult A2, mutter A4,
antifriktionsbelagda
Gripsegment av härdat stål/brons
Epoxy enl. DIN 30677-2 och GSK

AVK nr.	RSK nr.	DN	T mm	PN	Vikt (kg)	Enh/pall
634-071-70-012 [1]	1141860	50	48-71	10	4	28
634-091-70-012 [1]	1141861	65	69-91	10	5	24
634-091-70-032 [2]	1141862	65	69-91	10	5	24
634-106-70-012 [1]	1141863	80	82-106	10	5,5	20
634-106-70-032 [2]	1141864	80	82-106	10	5,5	20
634-133-70-012 [1]	1141865	100	104-133	10	8	15
634-133-70-032 [2]	1141866	100	104-133	10	8	15
634-161-70-012 [1]	1141867	125	132-161	10	9	12
634-161-70-032 [2]	1141868	125	132-161	10	9	12
634-188-70-012 [1]	1141869	150	159-188	10	11	8
634-188-70-032 [2]	1141870	150	159-188	10	11	8
634-227-70-012 [1]	1141871	200	193-227	10	15,6	6
634-227-70-032 [2]	1141872	200	193-227	10	16	6
634-257-70-012 [1]	1141873	225	224-257	10	19	4
634-257-70-032 [2]	1141874	225	224-257	10	19	4
634-301-70-012 [1]	1141875	250	266-301	10	22	3
634-301-70-032 [2]	1141876	250	266-301	10	22	3
634-356-70-012 [1]	1141877	300	314-356	10	29	2
634-356-70-032 [2]	1141878	300	314-356	10	29	2

[1] 1¼" BSP-gänga, parallellt med röret
[2] 2" BSP-gänga, parallellt med röret

Serie 635/00-002
AVK Supa Maxi™
Universal dragfast koppling/
PE-ända
PE100, PN 10, **SDR 17**
för alla rörtyper
PN 10
EPDM gummi – Dricksvatten
godkänt NF-DVGW
Hus av segjärn
Bult A2, mutter A4,
antifriktionsbelagda
Gripsegment av härdat stål/brons
Epoxy enl. DIN 30677-2 och GSK

AVK nr.	RSK nr.	DN/PE-rör	T mm	PN	Vikt (kg)	Enh/pall
635-071-00-266	1141889	50-63	48-71	10	4,5	13
635-091-00-266	1141890	65-75	69-91	10	5,6	11
635-105-00-266	1141910	80-110	82-106	10	7,5	10
635-106-00-266	1141891	80-90	82-106	10	6	9
635-133-00-266	1141892	100-110	104-133	10	10	9
635-161-00-266	1141893	125-160	132-161	10	16	6
635-188-00-266	1141894	150-160	159-188	10	17,5	5
635-227-00-266	1141895	200-200	193-227	10	27	4
635-257-00-266	1141896	225-250	224-257	10	48,5	2
635-301-00-266	1141897	250-250	266-301	10	49	2
635-356-00-266	1141898	300-315	314-356	10	64	1

 Copyright©AVK SVERIGE AB 2018

Serie 635/70-001
AVK Supa Maxi™
Universal dragfast koppling/
PE-ända
PE100, PN 10, **SDR 17**
för alla rörtyper
PN 10
NBR gummi PN 10
Hus av segjärn
Bult A2, mutter A4,
antifriktionsbelagda
Gripsegment av härdat stål/brons
Epoxy enl DIN 30677-2 och GSK

AVK nr.	RSK nr.	DN/PE-rör	T mm	PN	Vikt (kg)	Enh/pall
635-071-70-602	1142711	50-63	48-71	4	4,5	13
635-105-70-602	1142712	80-110	82-106	4	7,5	10
635-106-70-602	1142713	80-90	82-106	4	6	1
635-133-70-602	1142714	100-110	104-133	4	10	9
635-161-70-602	1142715	125-160	132-161	4	16	6
635-188-70-602	1142716	150-160	159-188	4	17,5	5
635-227-70-602	1142717	200-200	193-227	4	27	2
635-257-70-602	1142718	225-250	224-257	4	48,5	2
635-301-70-602	1142719	250-250	266-301	4	49	2

Serie 635/00-001
AVK Supa Maxi™
Universal dragfast koppling/
PE-ända
PE100, PN 16, **SDR 11**
för alla rörtyper
PN 16
EPDM gummi – Dricksvatten
godkänt NF-DVGW
Hus av segjärn
Bult A2, mutter A4,
antifriktionsbelagda
Gripsegment av härdat stål/brons
Epoxy enl DIN 30677-2 och GSK

AVK nr.	RSK nr.	DN/PE-rör	T mm	PN	Vikt (kg)	Enh/pall
635-071-00-166	1141879	50-63	48-71	16	4,5	13
635-091-00-166	1141880	65-75	69-91	16	5,6	11
635-105-00-166	1141909	80-110	82-106	16	7,5	10
635-106-00-166	1141881	80-90	82-106	16	6	9
635-133-00-166	1141882	100-110	104-133	16	10	9
635-161-00-166	1141883	125-160	132-161	16	16	6
635-188-00-166	1141884	150-160	159-188	16	17,5	5
635-227-00-166	1141885	200-200	193-227	16	27	4
635-257-00-166	1141886	225-250	224-257	16	48,5	2
635-301-00-166	1141887	250-250	266-301	16	49	2
635-356-00-166	1141888	300-315	314-356	16	64	1

Serie 635/70-001
AVK Supa Maxi™
Universal dragfast koppling/
PE-ända
PE100, PN 16, **SDR 11**
för alla rörtyper
PN 16
NBR gummi PN 10
Hus av segjärn
Bult A2, mutter A4,
antifriktionsbelagda
Gripsegment av härdat stål/brons
Epoxy enl. DIN 30677-2 och GSK

AVK nr.	RSK nr.	DN/PE-rör	T mm	PN	Vikt (kg)	Enh/pall
635-071-70-702	1141899	50-63	48-71	10	4,5	13
635-091-70-702	1141900	65-75	69-91	10	5,6	11
635-105-70-702	1142710	80-110	82-106	10	7,5	10
635-106-70-702	1141901	80-90	82-106	10	6	9
635-133-70-702	1141902	100-110	104-133	10	10	9
635-161-70-702	1141903	125-160	132-161	10	16	6
635-188-70-702	1141904	150-160	159-188	10	17,5	5
635-227-70-702	1141905	200-200	193-227	10	27	4
635-257-70-702	1141906	225-250	224-257	10	48,5	2
635-301-70-702	1141907	250-250	266-301	10	49	2
635-356-70-702	1141908	300-315	314-356	10	64	1

DIMENSIONERING
AV TELESKOPGARNITYR
TILL SERVISVENTILER

Läggningsdjupet är beräknat mellan rörledningens övre yta och marknivån. Måtten kan avika ±25mm om en annan typ av växellåda används på ventilen.

L mm	RD mm	Galvat garnityr RSK Nr.	Rostfritt garnityr RSK Nr.
450-700	670-900	4260420	4260424
650-1100	900-1340	4260421	4260425
800-1400	1050-1640	4260433	4260434
1050-1750	1200-1900	4260422	4260426
1400-2350	1510-2530	4260432	4260431
1700-2900	1840-3190	4260423	4260427
2500-4700	2750-4950	4260437	4260438

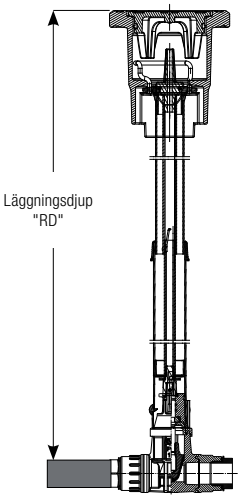

TILL SLUSSVENTILER

	L mm	L mm	L mm	L mm	L mm	L mm
Garnityrets längd	450-700	650-1100	1050-1750	1400-2350	1700-2900	2500-4700
RSK Nr. Galvat	4260286	4260287	4260288	4260289	4260290	4260296
RSK Nr. Rostfritt	4260291	4260292	4260293	4260294	4260295	4260297
Ventil DN	**RD mm**	**RD mm**	**RD mm**	**RD mm**	**RD mm**	**RD mm**
40	716-966	916-1366	1316-2016	1666-2616	1966-3166	2766-4966
50	711-961	911-1361	1311-2011	1661-2611	1961-3161	2761-4961
65	733-983	933-1383	1333-2033	1683-2633	1983-3183	2783-4983
80	752-1002	952-1402	1352-2052	1702-2652	2002-3202	2802-5002
100	779-1029	979-1429	1379-2079	1729-2679	2029-3229	2829-5029
125	808-1058	1008-1458	1408-2108	1758-2708	2058-3258	2858-5058
150	868-1118	1068-1518	1468-2168	1818-2768	2118-3318	2918-5118
200	957-1207	1157-1607	1557-2257	1907-2857	2207-3407	3007-5207
250	1034-1284	1234-1684	1634-2334	1984-2934	2284-3484	3084-5284
300	1085-1335	1285-1735	1685-2385	2035-2985	2335-3535	3135-5335
350	1250-1500	1450-1900	1850-2550	2200-3150	2500-3700	3300-5500
400	1255-1505	1455-1905	1855-2555	2205-3155	2505-3705	3305-5505
450	1437-1687	1637-2087	2037-2737	2387-3337	2687-3887	3487-5687
500	1387-1637	1587-2037	1987-2687	2337-3287	2637-3837	3437-5637
600	1480-1730	1680-2130	2080-2780	2430-3380	2730-3930	3530-5730
800	1767-2017	1967-2417	2367-3067	2717-3667	3017-4217	3817-6017

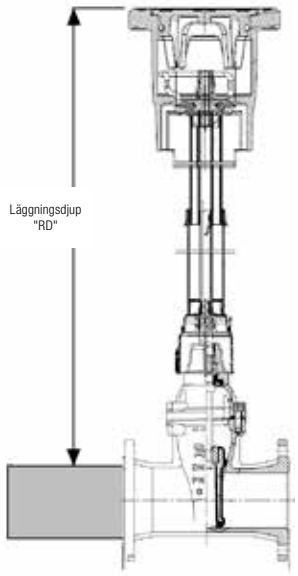

 Copyright©AVK SVERIGE AB 2018

DIMENSIONERING
AV TELESKOPGARNITYR TILL VRIDSPJÄLL

Läggningsdjupet är beräknat mellan rörledningens övre yta och marknivån. Måtten kan avika ±25mm om en annan typ av växellåda används på ventilen.

	L mm	L mm	L mm	L mm
Garnityrets längd	450-700	650-1100	1050-1750	1700-2900
RSK Nr. DN200-500 (1)	4260528	4260529	4260530	4260531
RSK Nr. DN600-800 (2)	4260532	4260533	4260534	4260535
Ventil DN/PN	**RD mm**	**RD mm**	**RD mm**	**RD mm**
DN200 PN10/16 **(1)**	598-848	798-1248	1198-1898	1848-3048
DN250 PN10/16 **(1)**	573-823	773-1223	1173-1873	1823-3023
DN300 PN10 **(1)**	548-798	748-1198	1148-1848	1798-2998
DN300 PN16 **(1)**	559-809	759-1209	1159-1859	1809-3009
DN350 PN10 **(1)**	523-773	723-1173	1123-1823	1773-2973
DN350 PN16 **(1)**	534-784	734-1184	1134-1834	1784-2984
DN400 PN10/16 **(1)**	509-759	709-1159	1109-1809	1759-2959
DN450 PN10 **(1)**	484-734	684-1134	1084-1784	1734-2934
DN450 PN16 **(1)**	500-750	700-1150	1100-1800	1750-2950
DN500 PN10 **(1)**	459-709	659-1109	1059-1759	1709-2909
DN500 PN16 **(1)**	475-725	675-1125	1075-1775	1725-2925
DN600 PN10 **(1)**	425-675	625-1075	1025-1725	1675-2875
DN600 PN16 **(2)**	452-702	652-1102	1052-1752	1702-2902
DN700 PN10 **(2)**	502-752	702-1152	1102-1802	1752-2952
DN700 PN16 **(2)**	445-695	645-1095	1045-1745	1695-2895
DN800 PN10 **(2)**	352-602	552-1002	952-1652	1602-2802
DN800 PN16 **(2)**	395-645	595-1045	995-1695	1645-2845
DN900 PN10 **(2)**	345-595	545-995	945-1645	1595-2795
DN900 PN16 **(2)**	458-708	658-1108	1058-1758	1708-2908
DN1000 PN10/16 **(2)**	408-658	608-1058	1008-1708	1658-2858
DN1200 PN10/16 **(2)**	308-558	508-958	908-1608	1558-2758

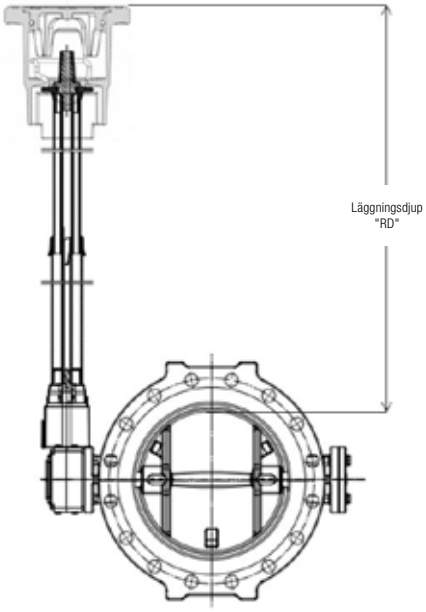

YD
VATTENLEDNINGSRÖR

25 mm	Polyetenrör
26,9 mm	Stålrör DN 20
27mm	Polyeten rör
28mm	Polyetenrör
32 mm	Polyeten rör
33,7 mm	Stålrör DN 25
34 mm	Polyeten rör
40 mm	Polyetenrör
40 mm	PVG-Rör
42 mm	Polyeten rör
42,4 mm	Stålrör DN 32
48,3 mm	Stålrör DN 40
49 mm	Polyetenrör
50 mm	Polyetenrör
54 mm	Polyetenrör
55 mm	Gråjärn DN 40
57 mm	Stålrör
57 mm	Gråjärn DN 40
60 mm	Polyetenrör
60,3 mm	Stålrör DN 50
62 mm	Stålrör
63 mm	Polyetenrör
63 mm	PVG-Rör
66 mm	Segjärn DN 50
68mm	Gråjärn DN 50
70mm	Polyetenrör
75 mm	PVG-Rör
75 mm	Polyetenrör
76,1 mm	Stålrör DN 65
77mm	Gråjärn DN 65
80 mm	Polyetenrör
82 mm	AG-Rör
82 mm	Segjärn DN 65

88,9 mm	Stålrör DN 80
90 mm	Polyetenrör
90 mm	PVG-Rör
95 mm	Gråjärn DN 80
98 mm	Segjärn DN 80
101 mm	AG-Rör
101 mm	Stålrör
108mm	Stålrör
110 mm	PVG-Rör
110 mm	Polyetenrör
114,3 mm	Stålrör DN 100
118 mm	Segjärn DN 100
122 mm	Gråjärn DN 100
122 mm	AG-Rör/svarvad
123-127 mm	AG-Rör
125 mm	Polyetenrör
126mm	AG-Rör/svarvad PN 12,5
132 mm	AG-Rör/svarvad PN 15
133mm	Stålrör
139,7 mm	Stålrör DN 125
140 mm	Stålrör
140mm	Polyetenrör
140mm	PVG-Rör
144 mm	Segjärn DN 125
148mm	Gråjärn DN 125
159 mm	Stålrör DN 150
160 mm	PVG-Rör
160mm	Polyetenrör
165,1 mm	Stålrör DN 150
168,3 mm	Stålrör DN150
170mm	Segjärn DN 150
172mm	AG-Rör PN 7,5/svarvad
174mm	Gråjärn DN 150

178mm	AG-Rör PN 1O/svarvad
180mm	Polyetenrör
180-186 mm	AG-Rör
184mm	AG-Rör PN 12,5/svarvad
186mm	Stålrör DN 175
190mm	AG-Rör PN 15/svarvad
193,7 mm	Stålrör DN 175
196mm	Gråjärn DN 175
200 mm	Polyetenrör
200 mm	PVG-Rör
202 mm	Gråjärn DN 175
211 mm	Stålrör DN 200
215mm	Polyetenrör
216mm	Stålrör DN 200
219,1 mm	Stålrör DN 200
222 mm	Segjärn DN 200
225 mm	PVG-Rör
225 mm	Polyetenrör
226 mm	AG-Rör PN 7,S/svarvad
228 mm	Gråjärn DN 200
236 mm	AG-Rör PN 1O/svarvad
238-243 mm	AG-Rör
244 mm	AG-Rör PN 12,5/svarvad
248 mm	Gråjärn DN 225
250 mm	PVG-Rör
250 mm	Polyetenrör
254 mm	AG-Rör PN 15/svarvad
257 mm	Gråjärn DN 225
266 mm	Polyetenrör
267 mm	Stålrör DN 250
273 mm	Stålrör DN 250
274 mm	Segjärn DN 250
280 mm	PVG-Rör

 Copyright©AVK SVERIGE AB 2018

YD
VATTENLEDNINGSRÖR

280 mm	Polyetenrör
280 mm	AG-Rör PN 7,5/svarvad
282-284 mm	AG-Rör
284 mm	Gråjärn DN 250
288 mm	AG-Rör PN 10/svarvad
296 mm	AG-Rör PN 12,5/svarvad
306 mm	AG-Rör PN 15/svarvad
310mm	Gråjärn DN 300
315mm	PVG-Rör
315mm	Polyetenrör
318mm	Stålrör DN 300
323,9 mm	Stålrör DN 300
326 mm	Segjärn DN 300
334 mm	AG-Rör PN 7,S/svarvad
336-337 mm	AG-Rör
337 mm	Gråjärn DN 300
337-342 mm	AG-Rör
346 mm	AG-Rör PN 10/svarvad
348-354 mm	AG-Rör
355 mm	Polyetenrör
355,6 mm	Stålrör DN 350
356 mm	AG-Rör PN 12,5/svarvad
364 mm	Gråjärn DN 350
365 mm	Stålrör DN 350
368 mm	AG-Rör PN 15/svarvad
370 mm	Polyetenrör
378 mm	Segjärn DN 350
388 mm	AG-Rör PN 7,5/svarvad
390-396 mm	AG-Rör
391 mm	Gråjärn DN 350
400 mm	PVG-Rör
400 mm	Polyeten rör
404 mm	AG-Rör PN 10/svarvad

406,4 mm	Stålrör DN 400
406-412 mm	AG-Rör
414mm	AG-Rör PN 12,5/svarvad
416mm	Stålrör DN 400
419,1 mm	Stålrör DN 400
420 mm	Polyetenrör
428 mm	AG-Rör PN 15/svarvad
429 mm	Segjärn DN 400
442 mm	AG-Rör PN 7,5/svarvad
444 mm	Gråjärn DN 400
444-450 mm	AG-Rör
450 mm	PVG-Rör
450 mm	Polyeten rör
460 mm	AG-Rör PN 10/svarvad
462-468 mm	AG-Rör
471 mm	Gråjärn DN 450
474 mm	AG-Rör PN 12,5/svarvad
475 mm	Polyeten rör
479 mm	Segjärn DN 450
490 mm	AG-Rör PN 15/svarvad
496 mm	AG-Rör PN 10/svarvad
498-504 mm	AG-Rör
499 mm	Gråjärn DN 500
500 mm	PVG-Rör
500 mm	Polyeten rör
506 mm	Stålrör DN 500
508 mm	Stålrör DN 500
516mm	AG-Rör PN 10/svarvad
518-524 mm	AG-Rör
525 mm	Gråjärn DN 500
532 mm	Segjärn DN 500
548 mm	Gråjärn DN 500
550 mm	AG-Rör PN 7,5/svarvad

552 mm	Gråjärn DN 500
552-558 mm	AG-Rör
560 mm	PVG-Rör
560 mm	Polyetenrör
570 mm	AG-Rör PN 10/svarvad
572-580 mm	AG-Rör
580 mm	Gråjärn DN 500
606 mm	Stålrör DN 600
607 mm	Gråjärn DN 600
609,6 mm	Stålrör DN 600
630 mm	PVC-Rör
630 mm	Polyetenrör
632 mm	Gråjärn DN 600
635 mm	Segjärn DN 600
658 mm	Gråjärn DN 600
660 mm	AG Rör PN 7,5/svarvad
684 mm	AG-Rör PN 10/svarvad

TEKNISK INFORMATION

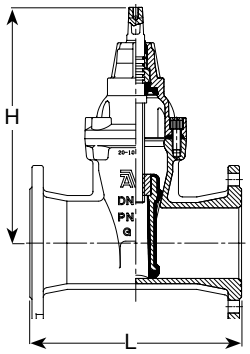

Bygglängder och höjder över centrumlinjen:

DN	Ventiler Bygglängd enligt DIN F4 (EN 558-F14) L mm	Ventiler Bygglängd enligt DIN F5 (EN 558-F15) L mm	Ventiler Höjd över centrumlinjen H mm	Ventiler Bygglängd enligt BS (BS 5163) L mm	Ventiler Höjd över centrumlinjen H mm
25	-	120	180	-	-
32	-	140	190	-	-
40	140	240	241	-	-
50	150	250	241	178	279
65	170	270	271	190	279
80	180	280	297	203	294
100	190	300	334	229	324
125	200	325	376	254	324
150	210	350	448	267	429
200	230	400	562	292	531
250	250	450	664	330	614
300	270	500	740	356	690
350	290	550	940/930	381	867
400	310	600	940/960	406	867
450	330	650	951*/1170**/1130***	-	-
500	350	700	951*/1140**/1130***	-	-
600	390	-	- /1280**/1270***	-	-

*Serie 02, ** serie 06, *** serie 55

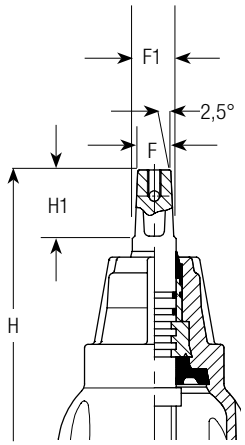

Spindelns dimensioner och höjder över centrumlinjen:

DN	Servisventiler H mm	Servisventiler H1 mm	Servisventiler F mm	Servisventiler F1 mm	Ventiler enligt DIN F4 (EN 558-F14) H1 mm	Ventiler enligt DIN F4 (EN 558-F14) F mm	Ventiler enligt DIN F4 (EN 558-F14) F1 mm	Ventiler enligt BS (BS 5163) H1 mm	Ventiler enligt BS (BS 5163) F mm	Ventiler enligt BS (BS 5163) F1 mm
25	180	35	12,3	15,4	-	-	-	-	-	-
32	190	35	12,3	15,4	-	-	-	-	-	-
40	203	35	12,3	15,4	29	14	16,6	-	-	-
50	213	35	12,3	15,4	29	14	16,6	38	19	22,4
65	-	-	-	-	34	17	20	38	19	22,4
80	-	-	-	-	34	17	20	38	19	22,4
100	-	-	-	-	38	19	22,4	38	19	22,4
125	-	-	-	-	38	19	22,4	38	19	22,4
150	-	-	-	-	38	19	22,4	42	24	27,7
200	-	-	-	-	42	24	27,7	47	27	31,2
250	-	-	-	-	47	27	31,2	47	27	31,2
300	-	-	-	-	47	27	31,2	47	27	31,2
350	-	-	-	-	55	32	36,9	55	32	36,9
400	-	-	-	-	55	32	36,9	55	32	36,9
450*	-	-	-	-	55	32	36,9	-	-	-
500*	-	-	-	-	55	32	36,9	-	-	-
450**	-	-	-	-	84	Ø30	Ø30	-	-	-
500**	-	-	-	-	84	Ø30	Ø30	-	-	-
600**	-	-	-	-	84	Ø30	Ø30	-	-	-

*serie 02 och 20
**serie 06

 Copyright©AVK SVERIGE AB 2018

Flänstabell

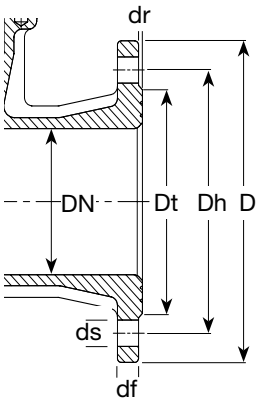

Flänsborrning enligt ISO 7005 del 2 (EN 1092-2: 1997, DIN 2501)

DN	D mm	Dt mm	Dh mm PN 10	Dh mm PN 16	df mm	dr mm	ds mm PN 10	ds mm PN 16	Antal hål PN 10	Antal hål PN 16	Bult-storlek PN 10	Bult-storlek PN 16
40	150	83	110		16	3	19		4		M16	
50	165	102	125		16	3	19		4		M16	
65	185	122	145		16	3	19		4		M16	
80	200	138	160		16	3	19		8		M16	
100	220	158	180		16	3	19		8		M16	
125	250	188	210		16	3	19		8		M16	
150	285	212	240		16	3	23		8		M20	
200	340	268	295	295	17	3	23	23	8	12	M20	
250	400	320	350	355	19	3	23	28	12	12	M20	M24
300	455	370	400	410	21	4	23	28	12	12	M20	M24
350	520	430	460	470	23	4	23	28	16	16	M20	M24
400	580	482	515	525	28	4	28	31	16	16	M24	M27
450	640	535	565	585	28	4	28	31	20	20	M24	M27
500	715	590	620	650	28	4	28	34	20	20	M24	M30
600	840	685/725*	725	770	29	5	34	37	20	20	M27	M33

*Serie 55/30 / serie 06

Vridmoment och antal varv för att öppna ventilen

DN	Servisventiler serie 03 (Segjärn) serie 16 (Mässing) Stänga Nm	Brottgräns Nm	Antal varv	Servisventiler POM Stänga Nm	Brottgräns vid öppning Nm	Brottgräns vid stängning Nm	Antal varv	Slussventiler EN1074-1 och 2 / EN1171, Type A Stänga Nm	Vatten Moment Nm	Gas Moment Nm	Brottgräns Nm	Antal varv
25	35	200	7	20	100	200	7					
32	35	200	9	20	100	200	9					
40	35	200	11	40	100	200	11	40	6	9	400	11
50	35	200	14	40	100	200	14	40	6	9	400	11
65	-	-	-	-	-	-	-	60	6	9	400	14
80	-	-	-	-	-	-	-	60	6	9	400	17
100	-	-	-	-	-	-	-	80	6	9	400	21
125	-	-	-	-	-	-	-	80	6	9	500	26
150	-	-	-	-	-	-	-	80	12	18	600	26
200	-	-	-	-	-	-	-	120	12	18	800	33
250	-	-	-	-	-	-	-	180	12	18	1000	37
300	-	-	-	-	-	-	-	140	16	18	1200	44
350	-	-	-	-	-	-	-	140	24	24	1400	59
400	-	-	-	-	-	-	-	160	24	24	1600	59
450*	-	-	-	-	-	-	-	300*/450**	25	25	1600	59*/43**
500*	-	-	-	-	-	-	-	300*/300**	25	25	1600	59*/43**
600**	-	-	-	-	-	-	-	300	25	25	3200	59*/43**
800	-	-	-	-	-	-	-	850	60	60	1720	70

*serie 02 och 20
**serie 06 och 26

GUMMI
SPECIFIKATIONER

Gummikvalité Gummityp	EUW-70 EPDM	EUW-75 EPDM	EUW-80 EPDM	EAW-70 EPDM	EAW-75 EPDM	EDK-55 EPDM	EDK-70 EPDM	EDK-80 EPDM
Hårdhet (ShA)	70	76	80	70	76	56	70	80
Draghållfasthet (Mpa)	14.0	15.0	13.0	12.0	10.1	10.0	13.0	13.0
Brottöjning (%)	370	353	350	400	361	500	300	290
Densitet (g/cm³)	1.10	1.18	1.21	1.23	1.31	1.19	1.12	1.17
Temperaturområde i torr atmosfärisk luft:								
Minimitemperatur (°C) *	-40	-40	-40	-40	-40	-40	-40	-40
Maximal temperatur (°C) *	+120	+120	+120	+120	+120	+120	+120	+120
Kompression DIN 53517, 24 h / 70 ° C (%)	15.0	12.0	15.0	15.0	12.5	12.0	8.0	17.0
Egenskaper:								
Slitstyrka	3	3	3	2	2	2	3	3
Rivhållfasthet	4	4	4	3	3	2	3	3
Beständighet mot väder och ozon	4	4	4	4	4	4	4	4
Beständighet mot hydrolys (vatten och ånga)	4	4	4	4	4	4	4	4
Resistens mot kemikalier (syror / baser)	3	3	3	3	3	3	3	3
Beständighet mot olja och gas	0	0	0	0	0	0	0	0
Genomtränglighet	1	1	1	1	1	1	1	1

0: Låg 1: Begränsad 2: Mellan 3: Betydande 4: Hög

Gummikvalité Gummityp	NDG-80 NBR	NGW-70 NBR	SAK-70 SBR
Hårdhet (ShA)	80	70	70
Draghållfasthet (Mpa)	18.0	15.0	15.0
Brottöjning (%)	220	320	300
Densitet (g/cm³)	1.26	1.23	1.17
Temperaturområde i torr atmosfärisk luft:			
Minimitemperatur (°C) *	-35	-40	-50
Maximal temperatur (°C) *	+110	+110	+100
Kompression DIN 53517, 24 h / 70°C (%)	8.0	8.0	13.0
Egenskaper:			
Slitstyrka	3	3	4
Rivhållfasthet	3	3	3
Beständighet mot väder och ozon	3	3	3
Beständighet mot hydrolys (vatten och ånga)	3	3	3
Resistens mot kemikalier (syror / baser)	2-3	2-3	2
Beständighet mot olja och gas	4	4	0
Genomtränglighet	4	4	2

0: Låg 1: Begränsad 2: Mellan 3: Betydande 4: Hög

Godkännanden / anmärkningar:

EUW-70: KTW D1/D2, W270, WRAS (60˚C), ACS XP P 41-250, AS/NZS 4020, NSF-61, EN 681-1, AS 1646-2007, Önorm B5014
EUW-75: KTW D1/D2, W270, WRAS (50˚C), ACS XP P 41-250, EN 681-1
EUW-80: KTW D1/D2, W270, WRAS, ACS XP P 41-250, EN 681-1
EAW-70: KTW D1/D2 (varm 60˚C), W270
EAW-75: KTW D1/D2, W270
EDK-55: ACS XP P41-250
EDK-70: KTW D1/D2 (60˚C), ACS XP P 41-250, CSN 75 7111, NBN S 29003, Hydrochek
EDK-80: KTW D1/D2
NGW-70: EN 682 typ GBL, KTW D2
SAK-70: UL-listad 22 06 1993

Ovanstående resultat är baserade på laboratorietester och måste utvärderas för specifika artiklar och program

Brand kan skapa små mängder vätesulfid och koldioxid. Avfallshantering genom förbränning ska ske i enlighet med lokala föreskrifter

*) Olika temperaturbegränsningar för ventiler kan gälla på grund av bindningen mellan metall och gummi

 Copyright©AVK SVERIGE AB 2018

CERTIFIKAT

DNV BUSINESS ASSURANCE
MANAGEMENT SYSTEM CERTIFICATE

Certificate No. 05030-1998-AQ-DEN-DANAK

This is to certify that

AVK International A/S

Bizonvej 1, DK-8464 Galten, Denmark

has been found to conform to the management system standard:

DS/EN ISO 9001:2008

This certificate is valid for the following product or service ranges:

Production of valves and valve accessories. Marketing and sales of valves and valve accessories

Locations included in the certification will appear in the appendix.

Place and date:
Hellerup, 2012-06-01

This certificate is valid until:
2015-03-31

DET NORSKE VERITAS,
BUSINESS ASSURANCE, DANMARK

DANAK
SYSTEM Reg.nr. 5001

The audit has been performed under the supervision of:

Jens Østergaard
Lead Auditor

Lars Appel
Managing Director

Lack of fulfilment of conditions as set out in the Certification Agreement may render this certificate invalid.

ACCREDITED UNIT: DET NORSKE VERITAS, BUSINESS ASSURANCE, DANMARK A/S, TUBORG PARKVEJ 8, 2., DK-2900, HELLERUP, DANMARK, TEL:+45 39 45 48 00, WWW.DNV

DNV BUSINESS ASSURANCE
MANAGEMENT SYSTEM CERTIFICATE

Certificate No. 05980-2003-AE-DEN-DANAK

This is to certify that

AVK International A/S

Bizonvej 1, DK-8464 Galten, Denmark

has been found to conform to the management system standard:

DS/EN ISO 14001:2004

This certificate is valid for the following product or service ranges:

Production of valves and valve accessories. Marketing and sales of valves and valve accessories

Locations included in the certification will appear in the appendix.

Place and date:
Hellerup, 2012-06-01

This certificate is valid until:
2015-03-31

DET NORSKE VERITAS,
BUSINESS ASSURANCE, DANMARK A/S

DANAK
SYSTEM Reg.nr. 6001

The audit has been performed under the supervision of:

Jens Østergaard
Lead Auditor

Lars Appel
Managing Director

Lack of fulfilment of conditions as set out in the Certification Agreement may render this certificate invalid.

ACCREDITED UNIT: DET NORSKE VERITAS, BUSINESS ASSURANCE, DANMARK A/S, TUBORG PARKVEJ 8, 2., DK-2900, HELLERUP, DANMARK, TEL:+45 39 45 48 00, WWW.DNVBA.COM

 Copyright©AVK SVERIGE AB 2018

DNV Business Assurance
Management System Certificate

Certificate No. 05982-2003-AHSO-DEN-DANAK

This is to certify that

AVK International A/S

Smedeskovvej 40, DK-8464 Galten, Denmark

has been found to conform to the safety management system standard:

DS/OHSAS 18001:2008

and Danish occupational health and safety regulation no. 87 dated 31th of January 2005

This certificate is valid for the following product or service ranges:

Design and production of valves and valve accessories. Marketing and sales of valves and valve accessories

Locations included in the certification will appear in the appendix.

Place and date:
Hellerup, 2012-06-01
Det Norske Veritas,
Business Assurance, Danmark

This certificate is valid until:
2015-03-31

DANAK
SYSTEM Reg.nr. 6503

The audit has been performed under the supervision of:

Jens Østergaard
Lead Auditor

Lars Appel
Managing Director

Lack of fulfilment of conditions as set out in the Certification Agreement may render this certificate invalid.

Accredited unit: Det Norske Veritas, Business Assurance, Danmark A/S, Tuborg Parkvej 8, 2., DK-2900, Hellerup, Danmark, TEL:+45 39 45 48 00, www.dn

Certificate of Approval

Processes

for the coating units used to produce heavy-duty corrosion protection for valves and fittings

Based on the test report from a third-party inspection received by its Quality Committee and the decision of its Board of Management, Gütegemeinschaft Schwerer Korrosionsschutz von Armaturen und Formstücken durch Pulverbeschichtung e.V. (GSK) hereby awards

AVK International A / S

Smedeskovvej 40, DK-8464 Galten

the right to display the RAL-GZ 662/2 Quality Mark for the processes notified to GSK.
The Quality Mark is recognised by the German Institute for Quality Assurance and Certification (RAL) under the number RAL-GZ 662. The Quality Mark is protected at the German Patent and Trade Mark Office (DPMA) as a collective mark (EU mark 009300138).

RAL GÜTEZEICHEN

The company has informed GSK that the products to which this certificate relates were produced in accordance with the prerequisites of the GSK Quality and Inspection Regulations and are families of products. They can be found on the internet at the GSK website (www.gsk-online.de) and are labelled as follows:

(four-digit number issued by GSK)

The certificate is valid until: **31.12.2013**

Nuremberg, Dec 18th 2012.

Management of GSK

Gütegemeinschaft
Schwerer Korrosionsschutz von Armaturen und Formstücken
durch Pulverbeschichtung e.V. (GSK)

Laufertormauer 6
90403 Nürnberg
Deutschland

Telefax +49 (0) 911 226755
Telefon +49 (0) 911 204441

e-Mail: info@gsk-online.de
Web: www.gsk-online.de

CERTIFIKAT

CERTIFICATE OF APPROVAL

Products

for the families of products given in the annex

Based on the test report from a third-party inspection received by its Quality Committee and the decision of its Board of Management, Gutegemeinschaft Schwerer Korrosionsschutz von Armaturen und Formstücken durch Pulverbeschichtung e.V. (GSK) hereby awards

AVK International A / S

Smedeskovvej 40, DK-8464 Galten

the right to display the RAL-GZ 662/3 Quality Mark for the products notified to GSK.
The Quality Mark is recognised by the German Institute for Quality Assurance and Certification (RAL) under the number RAL-GZ 662. The Quality Mark is protected at the German Patent and Trade Mark Office (DPMA) as a collective mark (EU mark 009300138).

The company has informed GSK that the products to which this certificate relates were produced in accordance with the prerequisites of the GSK Quality and Inspection Regulations and are families of products; they can be found on the internet at the GSK website (www.gsk-online.de). They are labelled as follows:

(four digit number issued by GSK)

The certificate is valid until: **31.12.2013**

Nuremberg, Dec 18th, 2012

Management of GSK

Not valid without annex.

Families of products must be listed in the certificate. The user of the Quality Mark shall inform GSK of the inclusion of new products or changes to existing products in the product approval, and GSK will in turn inform the testing institutes. The current list of families of products produced in GSK quality can be found on the GSK website (www.gsk-online.de).

Gütegemeinschaft
Schwerer Korrosionsschutz von Armaturen und Formstücken
durch Pulverbeschichtung e.V. (GSK)

Laufertormauer 6
90403 Nürnberg
Deutschland

Telefax +49 (0) 911 226755
Telefon +49 (0) 911 204441

e-Mail: info@gsk-online.de
Web: www.gsk-online.de

ANNEX TO CERTIFICATE OF APPROVAL

Products

The certificate awarded to

AVK International A / S

Smedeskovvej 40, DK-8464 Galten

Is valid for the following families of products:

Designation	Nominalsize
Resilient seated gate valves, series 01, 02, 06, 12, 15, 18, 32, 33, 36, 38,43,46, 50,55	DN 40 - 600
Butterfly valve series 756	DN 200 - 600
Universal coupling, Supa Maxi, series 631, 632, 633,634,635	DN 040 - 400

Products produced by contractors or other production-locations with process approval for the above mentioned firm	
Potentially all products produced by other AVK companies	
with process approval (see lokal AVK lists for reference)	various
Fittings series 712 (AVK Valves Anhui)	DN 040 - 66
Butterfly Valve series 756 (AVK Valves Anhui)	DN 600 - 1200
Coupling, SUPA, series 601, 602, 603 (AVK Polska)	DN 063 - 462
Coupling, SUPA-plus, series 621, 623, 625, 626 (AVK Polska)	DN 040 - 500

The certificate is valid until: **31.12.2013**

Nuremberg, Dec 18th, 2012

Management of GSK

Gütegemeinschaft
Schwerer Korrosionsschutz von Armaturen und Formstücken
durch Pulverbeschichtung e.V. (GSK)

Laufertormauer 6
90403 Nürnberg
Deutschland

Telefax +49 (0) 911 226755
Telefon +49 (0) 911 204441

e-Mail: info@gsk-online.de
Web: www.gsk-online.de

 Copyright©AVK SVERIGE AB 2018

CERTIFICATE OF APPROVAL

Products

for the families of products given in the annex

Based on the test report from a third-party inspection received by its Quality Committee and the decision of its Board of Management, Gütegemeinschaft Schwerer Korrosionsschutz von Armaturen und Formstücken durch Pulverbeschichtung e.V. (GSK) hereby awards

AVK International A / S

Ursusvej 15, DK-8464 Galten

the right to display the RAL-GZ 662/3 Quality Mark for the products notified to GSK.
The Quality Mark is recognised by the German Institute for Quality Assurance and Certification (RAL) under the number RAL-GZ 662. The Quality Mark is protected at the German Patent and Trade Mark Office (DPMA) as a collective mark (EU mark 009300138).

The company has informed GSK that the products to which this certificate relates were produced in accordance with the prerequisites of the GSK Quality and Inspection Regulations and are families of products; they can be found on the internet at the GSK website (www.gsk-online.de). They are labelled as follows:

(four-digit number issued by GSK)

The certificate is valid until: **31.12.2013**

Nuremberg, Dec 18th, 2012

Management of GSK

Not valid without annex.

Families of products must be listed in the certificate. The user of the Quality Mark shall inform GSK of the inclusion of new products or changes to existing products in the product approval, and GSK will in turn inform the testing institutes. The current list of families of products produced in GSK quality can be found on the GSK website (www.gsk-online.de).

Gütegemeinschaft
Schwerer Korrosionsschutz von Armaturen und Formstücken
durch Pulverbeschichtung e.V. **(GSK)**

Laufertormauer 6
90403 Nürnberg
Deutschland

Telefax +49 (0) 911 226755
Telefon +49 (0) 911 204441

e-Mail: info@gsk-online.de
Web: www.gsk-online.de

ANNEX TO CERTIFICATE OF APPROVAL

Products

The certificate awarded to

AVK International A / S

Ursusvej 15, DK-8464 Galten

Is valid for the following families of products:

Designation	Nominalsize
Resilient seated gate valves, series 01, 02, 06, 12, 15, 18, 32, 33, 36, 38,43,46, 50,55	DN 40 - 600
Butterfly valve series 756	DN 200 - 600
Universal coupling, Supa Maxi, series 631, 632, 633,634,635	DN 040 - 400

Products produced by contractors or other production-locations with process approval for the above mentioned firm	
Potentially all products produced by other AVK companies	
with process approval (see lokal AVK lists for reference)	various
Fittings series 712 (AVK Valves Anhui)	DN 040 - 66
Butterfly Valve series 756 (AVK Valves Anhui)	DN 600 - 1200
Coupling, SUPA, series 601, 602, 603 (AVK Polska)	DN 063 - 462
Coupling, SUPA-plus, series 621, 623, 625, 626 (AVK Polska)	DN 040 - 500

The certificate is valid until: **31.12.2013**

Nuremberg, Dec 18th, 2012

Management of GSK

Gütegemeinschaft
Schwerer Korrosionsschutz von Armaturen und Formstücken
durch Pulverbeschichtung e.V. **(GSK)**

Laufertormauer 6
90403 Nürnberg
Deutschland

Telefax +49 (0) 911 226755
Telefon +49 (0) 911 204441

e-Mail: info@gsk-online.de
Web: www.gsk-online.de

CERTIFIKAT

Certificate of Approval

Processes

for the coating units used to produce heavy-duty corrosion protection for valves and fittings

Based on the test report from a third-party inspection received by its Quality Committee and the decision of its Board of Management, Gütegemeinschaft Schwerer Korrosionsschutz von Armaturen und Formstücken durch Pulverbeschichtung e.V. (GSK) hereby awards

AVK International A / S

Ursusvej 15, DK-8464 Galten

the right to display the RAL-GZ 662/2 Quality Mark for the processes notified to GSK.
The Quality Mark is recognised by the German Institute for Quality Assurance and Certification (RAL) under the number RAL-GZ 662. The Quality Mark is protected at the German Patent and Trade Mark Office (DPMA) as a collective mark (EU mark 009300138).

The company has informed GSK that the products to which this certificate relates were produced in accordance with the prerequisites of the GSK Quality and Inspection Regulations and are families of products. They can be found on the internet at the GSK website (www.gsk-online.de) and are labelled as follows:

(four-digit number issued by GSK)

The certificate is valid until: **31.12.2013**

Nuremberg, Dec 18th 2012.

Management of GSK

Gütegemeinschaft
Schwerer Korrosionsschutz von Armaturen und Formstücken
durch Pulverbeschichtung e.V. **(GSK)**

Laufertormauer 6
90403 Nürnberg
Deutschland

Telefax +49 (0) 911 226755
Telefon +49 (0) 911 204441

e-Mail: info@gsk-online.de
Web: www.gsk-online.de

DNV Business Assurance

Appendix to Certificate

This appendix refers to certificate no. 2003-ABG-AHSO-05982-DANAK

AVK International A/S

Locations included in the certification are as follows:

Address	P-number	Scope
Bizonvej 1, DK-8464 Galten	1.013.803.974	Management, marketing and sales of valves and valve accessories. Warehouse operations
Smedeskovvej 40-42, DK-8464 Galten	1.003.196.858	Production of valves and valve accessories. Warehouse operations
Ursusvej 15-17, DK-8464 Galten	1.003.196.871	Production of valves and valve accessories.

This certificate is valid until:
2015-03-31

The audit has been performed under the supervision of:

Jens Østergaard
Lead Auditor

DANAK
SYSTEM Reg.nr. 6503

Place and date:
Hellerup, 2012-06-01

Det Norske Veritas,
Business Assurance, Danmark A/S

Lars Appel
Managing Director

Lack of fulfilment of conditions as set out in the Certification Agreement may render this certificate invalid.

Accredited unit: Det Norske Veritas, Business Assurance, Danmark A/S, Tuborg Parkvej 8, 2., DK-2900, Hellerup, Danmark, TEL:+45 39 45 48 00, www.dnvba.com

DNV BUSINESS ASSURANCE

APPENDIX TO CERTIFICATE

This appendix refers to certificate no. 05980-2003-AE-DEN-DANAK

AVK International A/S

Locations included in the certification are as follows:

Address	Scope
Bizonvej 1, DK-8464 Galten	Management, marketing and sales of valves and valve accessories. Warehouse operations
Smedeskovvej 40-42, DK-8464 Galten	Production of valves and valve accessories. Warehouse operations
Ursusvej 15-17, DK-8464 Galten	Production of valves and valve accessories.

This certificate is valid until:
2015-03-31

The audit has been performed under the supervision of:

Jens Østergaard
Lead Auditor

DANAK
SYSTEM Reg.nr. 6001

Place and date:
Hellerup, 2012-06-01
DET NORSKE VERITAS,
BUSINESS ASSURANCE, DANMARK

Lars Appel
Managing Director

Lack of fulfilment of conditions as set out in the Certification Agreement may render this certificate invalid.

ACCREDITED UNIT: DET NORSKE VERITAS, BUSINESS ASSURANCE, DANMARK A/S, TUBORG PARKVEJ 8, 2., DK-2900, HELLERUP, DANMARK, TEL:+45 39 45 48 00, WWW.DN

DNV BUSINESS ASSURANCE

APPENDIX TO CERTIFICATE

This appendix refers to certificate no. 05030-1998-AQ-DEN-DANAK

AVK International A/S

Locations included in the certification are as follows:

Address	Scope
Bizonvej 1, DK-8464 Galten	Management, marketing and sales of valves and valve accessories. Warehouse operations
Smedeskovvej 40-42, DK-8464 Galten	Production of valves and valve accessories. Warehouse operations
Ursusvej 15-17, DK-8464 Galten	Production of valves and valve accessories.

This certificate is valid until:
2015-03-31

The audit has been performed under the supervision of:

Jens Østergaard
Lead Auditor

DANAK
SYSTEM Reg.nr. 5001

Place and date:
Hellerup, 2012-06-01
DET NORSKE VERITAS,
BUSINESS ASSURANCE, DANMARK A/S

Lars Appel
Managing Director

Lack of fulfilment of conditions as set out in the Certification Agreement may render this certificate invalid.

ACCREDITED UNIT: DET NORSKE VERITAS, BUSINESS ASSURANCE, DANMARK A/S, TUBORG PARKVEJ 8, 2., DK-2900, HELLERUP, DANMARK, TEL:+45 39 45 48 00, WWW.DNVBA.COM

ANTECKNINGAR

 Copyright©AVK SVERIGE AB 2018

ANTECKNINGAR

ANTECKNINGAR

 Copyright©AVK SVERIGE AB 2018

ANTECKNINGAR



AVK Sverige AB
Växthusvägen 5
281 51 Hässleholm

Växel: 0451-458 00
Fax: 0451-458 05
E-post: sales@avkvalves.se
www.avkvalves.se

2018-01-01
Copyright©AVK Sverige AB 2018

Expect... AVK

CLIMATE COMPENSATED PAPER
www.antalis.dk
NORDIC ECOLABEL
541 661
LEAFLET